

GEMEINDE FLAACH

Politische Gemeinde 8416 Flaach

Jahresrechnung 2020

Ablieferung an Gemeindevorstand	8. März 2021
Abnahmebeschluss Gemeindevorstand	8. März 2021
Ablieferung an Rechnungsprüfungskommission	19. März 2021
Abnahmebeschluss Rechnungsprüfungskommission	12. April 2021
Abnahmebeschluss Gemeindeversammlung	2. Juni 2021
Veröffentlichung	

Inhaltsverzeichnis

	Seite
Bericht, Anträge und Beschlüsse	4
1 Bericht des Gemeindevorstands	5
2 Anträge und Beschlüsse	6
3 Kurzbericht der Revisionsstelle	9
4 Vollständigkeitserklärung	11
Jahresrechnung - Finanzbericht	12
5 Finanzierung	13
6 Erfolgsrechnung	15
7 Investitionsrechnungen	16
8 Bilanz	18
9 Geldflussrechnung	20
10 Anhang	
Grundlagen und Grundsätze der Rechnungslegung	
Angewandtes Regelwerk	22
Rechnungslegungs-, Bilanzierungs- und Bewertungsgrundsätze	22
Organisationseinheiten	24
Finanzinformationen	
Ausgewählte Positionen des Finanzvermögens	25
Eventualforderungen	26
Anlagenspiegel Finanzvermögen	27
Anlagenspiegel Verwaltungsvermögen	28
Beteiligungsspiegel	35
Ausgewählte Positionen des Fremdkapitals	36
Gewährleistungsspiegel / Eventualverpflichtungen	37

	Seite
Rückstellungsspiegel	38
Eigenkapitalnachweis	40
Sonderrechnung	41
Haushaltsgleichgewicht	42
Finanzkennzahlen	44
Kreditrechtliche Angaben	
Verpflichtungskredite	45
<hr/>	
Jahresrechnung - Details zum Finanzbericht	46
11 Erläuterungen zur Erfolgsrechnung	47
12 Erfolgsrechnung	52
13 Erläuterungen zu den Investitionsrechnungen	87
14 Investitionsrechnung Verwaltungsvermögen	90
15 Investitionsrechnung Finanzvermögen	98
16 Bilanz	100

Kontakt

Gemeindeverwaltung Flaach
 Wesenplatz 1
 8416 Flaach

Finanzvorstand: Walter Staub

Leiter Finanzen: Raphael Schlitner
 Telefon 052 304 15 16
 E-Mail raphael.schlitner@flaach.ch

Bericht, Anträge und Beschlüsse

Bericht des Gemeindevorstands

Finanzieller Überblick zur Jahresrechnung

		<i>Budget</i>	<i>Jahresrechnung</i>
Steuerfuss		42%	42%
Erfolgsrechnung	Ertragsüberschuss	Fr. 8'600.00	Fr. 168'245.88
Investitionsrechnung	Nettoinvestitionen im Verwaltungsvermögen	Fr. 720'000.00	Fr. 323'852.35
	Nettoinvestitionen im Finanzvermögen	Fr. 100'000.00	Fr. -
Bilanz	Verwaltungsvermögen per 31.12.2020 (Gesamthaushalt)		Fr. 5'312'848.18
	Bilanzüberschuss (Jahresergebnis plus kumulierte Ergebnisse der Vorjahre)		Fr. 10'141'584.92

Erläuterungen zum abgeschlossenen Rechnungsjahr inkl. erhebliche Abweichungen

Die Politische Gemeinde Flaach kann die Jahresrechnung mit einem Ertragsüberschuss von CHF 168'245.88 abschliessen.

Die Funktion Öffentliche Ordnung und Sicherheit schliesst um rund Fr. 123'000.-- besser ab wie budgetiert, was aufgrund des guten Abschlusses des Feuerwehrzweckverbandes, sowie auf tiefere Aufwendungen für Abschreibungen und tieferen Kosten für den Erwachsenenschutz zurückzuführen ist.

Für die Funktion Soziale Sicherheit ergab der Jahresabschluss ein um rund 65'000 besseres Ergebnis als erwartet. Dies aufgrund tieferer Kosten für die wirtschaftliche Hilfe sowie für das Asylwesen. Das Ergebnis der Ergänzungsleistungen war insgesamt negativer als budgetiert, allerdings vor allem aufgrund eines einmaligen Postens.

Die Eigenwirtschaftsbetriebe Wasserversorgung und Abwasserbeseitigung schlossen ebenfalls positiv ab, sodass eine Einlage in die Spezialfinanzierung vorgenommen werden konnte. Die ebenfalls gebührenfinanzierte Abfallbeseitigung schloss mit einem negativen Ergebnis ab, weshalb eine Entnahme aus der Spezialfinanzierung vorgenommen wurde.

Der mutmassliche Ressourcenausgleich des aktuellen Rechnungsjahres wird abgegrenzt und zeigt somit in der Jahresrechnung das ökonomische richtige Ergebnis an. Aufgrund des tiefer anzunehmenden kantonalen Mittels, ist mit tieferen Ausgleichszahlungen aus dem Ressourcenausgleich zu rechnen, was das Ergebnis negativ beeinträchtigt hat. Die Steuereinnahmen waren dafür höher als budgetiert, sodass das Nettoergebnis der Funktion Finanzen nur rund 35'000 negativer als budgetiert ausgefallen ist.

Es konnte wie budgetiert eine Einlage in die finanzpolitische Reserve von Fr. 50'000 vorgenommen werden.

Die Investitionsausgaben waren tiefer als budgetiert, einige Investitionen wurden nicht ausgeführt, oder in die Zukunft verschoben. Die Investitionseinnahmen waren höher als budgetiert. Es wurden Beiträge von Bund und Kanton für vergangene Investitionen erhalten.

Erklärung zur Darstellung

Der Jahresabschluss 2020 ist für die Politische Gemeinde Flaach der zweite Abschluss unter HRM2. Aus diesem Grund bestehen überall wieder wie in früheren Jahren gewohnt und anders wie im Vorjahr die Spalten "Rechnung 2020", "Budget 2020" sowie "Rechnung 2019".

Antrag des Gemeindevorstands

1 Der Gemeindevorstand hat die Jahresrechnung und die Sonderrechnungen 2020 der Politischen Gemeinde Flaach genehmigt.


2 Die Jahresrechnung 2020 der Politischen Gemeinde Flaach weist folgende Eckdaten aus:


Erfolgsrechnung	Gesamtaufwand	Fr.	5'941'369.34
	Gesamtertrag	Fr.	6'109'615.22
	Ertragsüberschuss / Aufwandüberschuss	Fr.	168'245.88
Investitionsrechnung Verwaltungsvermögen	Ausgaben Verwaltungsvermögen	Fr.	323'852.35
	Einnahmen Verwaltungsvermögen	Fr.	-
	Nettoinvestitionen Verwaltungsvermögen	Fr.	323'852.35
Investitionsrechnung Finanzvermögen	Ausgaben Finanzvermögen	Fr.	-
	Einnahmen Finanzvermögen	Fr.	-
	Nettoinvestitionen Finanzvermögen	Fr.	-
Bilanz	Bilanzsumme	Fr.	19'511'311.71

Der Ertragsüberschuss der Erfolgsrechnung wird dem Bilanzüberschuss zugewiesen.
Dadurch erhöht sich der Bilanzüberschuss auf Fr. 10'141'584.92.

4 Der Gemeindevorstand beantragt der Gemeindeversammlung, die Jahresrechnung und die Sonderrechnungen 2020 der Politischen Gemeinde Flaach zu genehmigen.

8416 Flaach, 08.03.2021
Gemeindevorstand Flaach


Walter Staub
Gemeindepräsident


Ueli Wäfler
Gemeindeschreiber

Antrag der Rechnungsprüfungskommission

- 1 Die Rechnungsprüfungskommission hat die **Jahresrechnung und die Sonderrechnungen 2020** der Politischen Gemeinde Flaach in der vom Gemeindevorstand beschlossenen Fassung vom 08.03.2021 geprüft. Die Jahresrechnung weist folgende Eckdaten aus:

Erfolgsrechnung	Gesamtaufwand	Fr.	5'941'369.34
	Gesamtertrag	Fr.	6'109'615.22
	Ertragsüberschuss / Aufwandüberschuss	Fr.	168'245.88
Investitionsrechnung Verwaltungsvermögen	Ausgaben Verwaltungsvermögen	Fr.	323'852.35
	Einnahmen Verwaltungsvermögen	Fr.	-
	Nettoinvestitionen Verwaltungsvermögen	Fr.	323'852.35
Investitionsrechnung Finanzvermögen	Ausgaben Finanzvermögen	Fr.	-
	Einnahmen Finanzvermögen	Fr.	-
	Nettoinvestitionen Finanzvermögen	Fr.	-
Bilanz	Bilanzsumme	Fr.	19'511'311.71

Der Ertragsüberschuss der Erfolgsrechnung wird dem Bilanzüberschuss zugewiesen.
Dadurch erhöht sich der Bilanzüberschuss auf Fr. 10'141'584.92.

- 2 Die Rechnungsprüfungskommission stellt fest, dass die Jahresrechnung der Politischen Gemeinde Flaach finanzrechtlich zulässig und rechnerisch richtig ist.
Die finanzpolitische Prüfung der Jahresrechnung gibt zu keinen Bemerkungen Anlass.
- 3 Die Rechnungsprüfungskommission hat den Kurzbericht der finanztechnischen Prüfung zur Kenntnis genommen.
- 4 Die Rechnungsprüfungskommission beantragt der Gemeindeversammlung, die Jahresrechnung und die Sonderrechnungen 2020 der Politischen Gemeinde Flaach entsprechend dem Antrag des Gemeindevorstands zu genehmigen.

8416 Flaach, 12.04.2021
Rechnungsprüfungskommission



Beat Frauenfelder
Präsident

Urs Schwarzenbach
Aktuar

Beschluss der Gemeindeversammlung

Die Gemeindeversammlung hat die Jahresrechnung und die Sonderrechnungen 2020 der Politischen Gemeinde Flaach am 2. Juni 2021 entsprechend dem Antrag des Gemeindevorstands genehmigt. Die Jahresrechnung weist folgende Eckdaten aus:

Erfolgsrechnung	Gesamtaufwand	Fr.	5'941'369.34
	Gesamtertrag	Fr.	6'109'615.22
	Ertragsüberschuss / Aufwandüberschuss	Fr.	168'245.88
Investitionsrechnung Verwaltungsvermögen	Ausgaben Verwaltungsvermögen	Fr.	420'055.91
	Einnahmen Verwaltungsvermögen	Fr.	96'203.56
	Nettoinvestitionen Verwaltungsvermögen	Fr.	323'852.35
Investitionsrechnung Finanzvermögen	Ausgaben Finanzvermögen	Fr.	-
	Einnahmen Finanzvermögen	Fr.	-
	Nettoinvestitionen Finanzvermögen	Fr.	-
Bilanz	Bilanzsumme	Fr.	19'511'311.71

Der Ertragsüberschuss der Erfolgsrechnung wird dem Bilanzüberschuss zugewiesen.
Dadurch erhöht sich der Bilanzüberschuss auf Fr. 10'141'584.92.

8416 Flaach, 02.06.2021
Namens der Gemeindeversammlung Flaach

Walter Staub
Gemeindepräsident

Ueli Wäfler
Gemeindeschreiber

Kurzbericht der Revisionsstelle

Vollständigkeitserklärung


Der Finanzvorsteher und der Leiter Finanzen bestätigen, dass

- die Jahresrechnung den geltenden gesetzlichen Vorschriften entspricht und frei von wesentlichen falschen Darstellungen ist;
- alle Geschäftsvorfälle in der vorliegenden Jahresrechnung (Bilanz, Erfolgsrechnung, Investitionsrechnungen, Geldflussrechnung und Anhang) erfasst sind;
- alle bilanzierungspflichtigen Vermögenswerte und Verpflichtungen in der Jahresrechnung berücksichtigt sind;
- allen bilanzierungspflichtigen Risiken und Wertebussen bei der Bewertung und Festsetzung der Wertberichtigungen und Rückstellungen genügend Rechnung getragen worden sind;
- alle Eventualverpflichtungen, Bürgschaften, Beteiligungsverhältnisse und weiteren wesentlichen Angaben im Anhang zur Jahresrechnung vollständig und richtig aufgeführt sind;
- alle zum Verständnis des Jahresergebnisses nötigen Informationen in den Kommentaren zur Jahresrechnung enthalten sind.

8416 Flaach, 08.03.2021
Gemeindeverwaltung Flaach



Walter Staub
Finanzvorsteher



Raphael Schlitner
Leiter Finanzen

Jahresrechnung - Finanzbericht

Finanzierung

Finanzierung	Gesamthaushalt		Allgemeiner Haushalt		Eigenwirtschaftsbetriebe	
	Rechnung	Budget	Rechnung	Budget	Rechnung	Budget
+ Ertragsüberschuss	168'245.88	8'600.00	168'245.88	8'600.00	-	-
- Aufwandüberschuss	0.00	0.00	0.00	0.00	-	-
+ Betriebsgewinne Eigenwirtschaftsbetriebe (Einlagen in Spezialfinanzierung)	77'843.56	300.00	-	-	77'843.56	300.00
- Betriebsverluste Eigenwirtschaftsbetriebe (Entnahmen aus Spezialfinanzierung)	36'059.41	66'100.00	-	-	36'059.41	66'100.00
+ Aufwand für Abschreibungen und Wertberichtigungen	577'656.67	638'300.00	443'557.67	485'200.00	134'099.00	153'100.00
- Ertrag aus Aufwertungen	0.00	0.00	0.00	0.00	0.00	0.00
+ Einlagen in Fonds und Spezialfinanzierungen	0.00	100.00	0.00	100.00	0.00	0.00
- Entnahmen aus Fonds und Spezialfinanzierungen	-1'226.92	0.00	1'226.92	0.00	0.00	0.00
+ Einlagen in das Eigenkapital	50'000.00	50'000.00	50'000.00	50'000.00	0.00	0.00
- Entnahmen aus dem Eigenkapital	0.00	0.00	0.00	0.00	0.00	0.00
Selbstfinanzierung	836'459.78	631'200.00	660'576.63	543'900.00	175'883.15	87'300.00
./. Nettoinvestitionen Verwaltungsvermögen	323'852.35	720'000.00	179'251.15	405'000.00	144'601.10	315'000.00
Finanzierungsüberschuss (+) / Finanzierungsfehlbetrag (-)	512'607.43	-88'800.00	481'325.48	138'900.00	31'282.05	-227'700.00
Selbstfinanzierungsgrad (in %)	258%	88%	369%	134%	122%	28%

Selbstfinanzierung: Summe der selbst erwirtschafteten Mittel. Die Selbstfinanzierung ist vergleichbar mit der Kenngrösse des Cashflows. Im Vergleich zum Cashflow erfolgt die Berechnung der Selbstfinanzierung nach einer vereinfachten Methode.

Selbstfinanzierungsgrad: Anteil der Nettoinvestitionen, welche aus eigenen Mitteln finanziert werden können. Mittelfristig sollte der Selbstfinanzierungsgrad im Durchschnitt gegen 100 % sein. Bei einem Wert von über 100 % können die Investitionen vollständig eigenfinanziert werden. Ein Selbstfinanzierungsgrad unter 100 % führt zu einer Neuverschuldung.

Richtwerte

> 100 % ideal
 80 - 100 % gut bis vertretbar
 50 - 80 % problematisch
 0 - 50 % ungenügend

Finanzierung

Finanzierung - Eigenwirtschaftsbetriebe	Wasserwerk		Abwasserbeseitigung		Abfallwirtschaft	
	Rechnung	Budget	Rechnung	Budget	Rechnung	Budget
+ Betriebsgewinne Eigenwirtschaftsbetriebe (Einlagen in Spezialfinanzierung)	53'714.00	0.00	24'129.12	0.00	0.00	300.00
- Betriebsverluste Eigenwirtschaftsbetriebe (Entnahmen aus Spezialfinanzierung)	0.00	41'900.00	0.00	16'200.00	36'059.41	8'000.00
+ Aufwand für Abschreibungen und Wertberichtigungen	138'832.00	154'100.00	-4'733.00	-1'000.00	0.00	0.00
- Ertrag aus Aufwertungen	0.00	0.00	0.00	0.00	0.00	0.00
+ Einlagen in Fonds und Spezialfinanzierungen	0.00	0.00	0.00	0.00	0.00	0.00
- Entnahmen aus Fonds und Spezialfinanzierungen	0.00	0.00	0.00	0.00	0.00	0.00
+ Einlagen in das Eigenkapital	0.00	0.00	0.00	0.00	0.00	0.00
- Entnahmen aus dem Eigenkapital	0.00	0.00	0.00	0.00	0.00	0.00
Selbstfinanzierung	192'546.00	112'200.00	19'396.12	-17'200.00	-36'059.41	-7'700.00
- Nettoinvestitionen Verwaltungsvermögen	159'270.67	265'000.00	-14'670.01	0.00	0.00	0.00
Finanzierungsüberschuss (+) / Finanzierungsfehlbetrag (-)	33'275.33	-152'800.00	34'066.13	-17'200.00	-36'059.41	-7'700.00
Selbstfinanzierungsgrad (in %)	121%	42%	-132%	n.a.	n.a.	n.a.

Erfolgsrechnung

Gestuffer Erfolgsausweis		Rechnung 2020	Budget 2020	Rechnung 2019
30	Personalaufwand	944'163.00	955'400	974'350.65
31	Sach- und übriger Betriebsaufwand	1'125'209.52	1'072'700	1'152'170.98
33	Abschreibungen Verwaltungsvermögen	552'940.89	583'400	628'920.17
35	Einlagen in Fonds und Spezialfinanzierungen	77'843.56	400	51'259.77
36	Transferaufwand	2'815'179.50	3'328'600	2'691'012.44
37	Durchlaufende Beiträge	0.00	0	0.00
	<i>Total betrieblicher Aufwand</i>	<i>5'515'336.47</i>	<i>5'940'500.00</i>	<i>5'497'714.01</i>
40	Fiskalertrag	1'650'113.89	1'471'600	1'709'328.30
41	Regalien und Konzessionen	175.00	500	1'155.00
42	Entgelte	827'410.24	796'900	850'733.66
43	Verschiedene Erträge	0.00	0	0.00
45	Entnahmen aus Fonds und Spezialfinanzierungen	37'286.33	66'100	40'496.56
46	Transferertrag	2'903'034.68	3'348'700	2'720'197.85
47	Durchlaufende Beiträge	0.00	0	0.00
	<i>Total betrieblicher Ertrag</i>	<i>5'418'020.14</i>	<i>5'683'800.00</i>	<i>5'321'911.37</i>
	Ergebnis aus betrieblicher Tätigkeit	-97'316.33	-256'700.00	-175'802.64
34	Finanzaufwand	60'836.40	60'100	102'054.93
44	Finanzertrag	376'398.61	375'400	385'279.93
	Ergebnis aus Finanzierung	315'562.21	315'300.00	283'225.00
Operatives Ergebnis		218'245.88	58'600.00	107'422.36
38	Ausserordentlicher Aufwand	50'000.00	50'000.00	70'000.00
48	Ausserordentlicher Ertrag	0.00	0.00	0.00
Ausserordentliches Ergebnis		-50'000.00	-50'000.00	-70'000.00
Gesamtergebnis Erfolgsrechnung		168'245.88	8'600.00	37'422.36
Ertragsüberschuss (+) / Aufwandüberschuss (-)				
39	Interne Verrechnungen: Aufwand	315'196.47	282'400.00	284'360.82
49	Interne Verrechnungen: Ertrag	315'196.47	282'400.00	284'360.82
	Total Aufwand	5'910'533.69	6'333'000.00	5'669'768.94
	Total Ertrag	6'078'779.57	6'341'600.00	5'707'191.30

Investitionsrechnung Verwaltungsvermögen

Investitionsrechnung VV, Sachgruppen		Rechnung 2020	Budget 2020	Rechnung 2019
50	Sachanlagen	300'146.06	552'000.00	248'283.71
51	Investitionen auf Rechnung Dritter	0.00	0.00	0.00
52	Immaterielle Anlagen	0.00	50'000.00	0.00
54	Darlehen	45'000.00	0.00	30'000.00
55	Beteiligungen und Grundkapitalien	0.00	0.00	0.00
56	Eigene Investitionsbeiträge	74'909.85	118'000.00	222'715.15
57	Durchlaufende Investitionsbeiträge	0.00	0.00	0.00
Total Investitionsausgaben		420'055.91	720'000.00	500'998.86
60	Übertragung von Sachanlagen in das Finanzvermögen	0.00	0.00	0.00
61	Rückerstattungen	0.00	0.00	0.00
62	Übertragung von immateriellen Anlagen in das Finanzvermögen	0.00	0.00	0.00
63	Investitionsbeiträge für eigene Rechnung	-96'203.56	0.00	-227'435.01
64	Rückzahlung von Darlehen	0.00	0.00	-38'260.83
65	Übertragung von Beteiligungen in der Finanzvermögen	0.00	0.00	0.00
66	Rückzahlung eigener Investitionsbeiträge	0.00	0.00	0.00
67	Durchlaufende Investitionsbeiträge	0.00	0.00	0.00
Total Investitionseinnahmen		-96'203.56	0.00	-265'695.84
Investitionen Verwaltungsvermögen				
Total Investitionsausgaben		420'055.91	720'000.00	500'998.86
Total Investitionseinnahmen		-96'203.56	0.00	-265'695.84
Nettoinvestitionen Verwaltungsvermögen	Nettoinvestitionen (-) / Einnahmenüberschuss (+)	323'852.35	720'000.00	235'303.02

Investitionsrechnung Finanzvermögen

Investitionsrechnung FV, Sachgruppen		Rechnung 2020	Budget 2020	Rechnung 2019
70	Investitionen in Sachanlagen	0.00	0.00	0.00
72	Erwerbs- und Verkaufsnebenkosten von Sachanlagen	0.00	0.00	0.00
75	Übertragung von Sachanlagen aus dem Verwaltungsvermögen	0.00	0.00	0.00
77	Übertragung von realisierten Gewinnen aus Sachanlagen in die Erfolgsrechnung	0.00	0.00	2'500.00
Total Ausgaben		0.00	0.00	2'500.00
80	Verkauf von Sachanlagen	0.00	0.00	2'500.00
82	Beiträge Dritter für Sachanlagen	0.00	0.00	0.00
85	Übertragung von Sachanlagen ins Verwaltungsvermögen	0.00	0.00	0.00
87	Übertragung von realisierten Verlusten aus Sachanlagen in die Erfolgsrechnung	0.00	0.00	0.00
Total Einnahmen		0.00	0.00	2'500.00
Investitionen Finanzvermögen				
Total Ausgaben		0.00	0.00	2'500.00
Total Einnahmen		0.00	0.00	2'500.00
Nettoinvestitionen Finanzvermögen		0.00	0.00	0.00
Ausgabenüberschuss (-) / Einnahmenüberschuss (+)				

Bilanz

Aktiven	01.01.2020	31.12.2020
100 Flüssige Mittel und kurzfristige Geldanlagen	3'903'984.10	4'682'516.26
101 Forderungen	512'372.91	553'064.02
102 Kurzfristige Finanzanlagen	20'000.00	0.00
104 Aktive Rechnungsabgrenzungen	4'234'590.00	3'966'830.25
106 Vorräte und angefangene Arbeiten	0.00	0.00
Umlaufvermögen	8'670'947.01	9'202'410.53
107 Finanzanlagen	200.00	200.00
108 Sachanlagen FV	4'995'853.00	4'995'853.00
Anlagevermögen Finanzvermögen*	4'996'053.00	4'996'053.00
Total Finanzvermögen	13'667'000.01	14'198'463.53
140 Sachanlagen VV	4'814'404.18	4'548'491.17
142 Immaterielle Anlagen	122'130.42	86'944.09
144 Darlehen	6'000.00	51'000.00
145 Beteiligungen, Grundkapitalien	437'928.19	437'928.19
146 Investitionsbeiträge	186'189.71	188'484.73
Anlagevermögen Verwaltungsvermögen*	5'566'652.50	5'312'848.18
Total Verwaltungsvermögen	5'566'652.50	5'312'848.18
Total Aktiven	19'233'652.51	19'511'311.71
* Total Anlagevermögen	10'562'705.50	10'308'901.18

Bilanz

Passiven		01.01.2020	31.12.2020
200	Laufende Verbindlichkeiten	2'152'132.16	2'427'023.91
201	Kurzfristige Finanzverbindlichkeiten	0.00	1'000'000.00
204	Passive Rechnungsabgrenzungen	20'775.63	22'629.70
205	Kurzfristige Rückstellungen	1'518'319.13	1'211'891.40
	Kurzfristiges Fremdkapital	3'691'226.92	4'661'545.01
206	Langfristige Finanzverbindlichkeiten	1'000'000.00	0.00
208	Langfristige Rückstellungen	1'176'075.00	1'219'813.00
209	Verbindlichkeiten gegenüber Fonds im Fremdkapital	268'745.07	272'318.15
	Langfristiges Fremdkapital	2'444'820.07	1'492'131.15
	Total Fremdkapital	6'136'046.99	6'153'676.16
290	Spezialfinanzierungen im Eigenkapital	3'054'266.48	3'096'050.63
291	Fonds im Eigenkapital	0.00	0.00
292	Rücklagen der Globalbudgetbereiche	0.00	0.00
293	Vorfinanzierungen	0.00	0.00
	Zweckgebundenes Eigenkapital	3'054'266.48	3'096'050.63
294	Finanzpolitische Reserve	70'000.00	120'000.00
295	Aufwertungsreserve (Einführung HRM2)	0.00	0.00
296	Neubewertungsreserve Finanzvermögen	0.00	0.00
299	Bilanzüberschuss/-fehlbetrag	9'973'339.04	10'141'584.92
	Zweckfreies Eigenkapital	10'043'339.04	10'261'584.92
	Total Eigenkapital	13'097'605.52	13'357'635.55
	Total Passiven	19'233'652.51	19'511'311.71

Geldflussrechnung

Geldflussrechnung - indirekte Methode		Rechnung 2020
	Jahresergebnis Erfolgsrechnung: Ertragsüberschuss (+), Aufwandüberschuss (-)	168'245.88
+	Abschreibungen Verwaltungsvermögen	577'656.67
+/-	Abnahme / Zunahme Forderungen	-32'269.47
+/-	Abnahme / Zunahme Aktive Rechnungsabgrenzungen	267'759.75
+/-	Abnahme / Zunahme Vorräte und angefangene Arbeiten	0.00
+/-	Wertberichtigungen / Wertaufholungen Darlehen u. Beteiligungen VV	0.00
+/-	Wertberichtigungen / Marktwertanpassungen auf Finanzanlagen (nicht realisiert)	0.00
+/-	Verluste / Gewinne auf Finanzanlagen (realisiert)	0.00
+/-	Wertberichtigungen / Wertaufholungen Sachanlagen FV (nicht realisiert)	0.00
+/-	Verluste / Gewinne auf Sachanlagen FV (realisiert)	0.00
-	Nicht liquiditätswirksame Erwerbs- und Verkaufsnebenkosten FV	0.00
+/-	Zunahme / Abnahme Laufende Verbindlichkeiten	235'174.07
+/-	Zunahme / Abnahme Passive Rechnungsabgrenzungen	1'854.07
+/-	Bildung / Auflösung Rückstellungen der Erfolgsrechnung	-262'689.73
+/-	Einlagen / Entnahmen Fonds/Spezialfinanzierungen FK u. EK	45'357.23
+/-	Einlagen / Entnahmen Eigenkapital	50'000.00
-	Aktivierung Eigenleistungen	0.00
	Geldfluss aus betrieblicher Tätigkeit (Cashflow)	1'051'088.47
-	Investitionsausgaben Verwaltungsvermögen	-420'055.91
+	Investitionseinnahmen Verwaltungsvermögen	96'203.56
=	Saldo der Investitionsrechnung (Nettoinvestitionen)	-323'852.35
-	Übertragungen Verwaltungs- ins Finanzvermögen	0.00
+	Übertragungen Finanz- ins Verwaltungsvermögen	0.00
+/-	Abnahme / Zunahme Aktive Rechnungsabgrenzungen IR	0.00
+/-	Zunahme / Abnahme Passive Rechnungsabgrenzungen IR	0.00
+/-	Bildung / Auflösung Rückstellungen der Investitionsrechnung	0.00
-	Entnahmen aus Fonds	0.00
+	Aktiviert Eigenleistungen	0.00
	Geldfluss aus Investitionstätigkeit ins Verwaltungsvermögen	-323'852.35
+/-	Abnahme / Zunahme Finanzanlagen FV und derivative Finanzinstrumente	20'000.00
+/-	Marktwertanpassungen / Wertberichtigungen auf Finanzanlagen (nicht realisiert)	0.00
+/-	Gewinne / Verluste auf Finanzanlagen (realisiert)	0.00

+/-	Abnahme / Zunahme Sachanlagen FV	0.00
+/-	Wertaufholungen / Wertberichtigungen Sachanlagen FV (nicht realisiert)	0.00
+/-	Gewinne / Verluste auf Sachanlagen FV (realisiert)	0.00
+	Nicht liquiditätswirksame Erwerbs- und Verkaufsnebenkosten FV	0.00
+	Übertragungen Verwaltungs- ins Finanzvermögen	0.00
-	Übertragungen Finanz- ins Verwaltungsvermögen	0.00
	Geldfluss aus Anlagentätigkeit ins Finanzvermögen	20'000.00
	Geldfluss aus Investitions- und Anlagentätigkeit	-303'852.35
+/-	Zunahme / Abnahme Kurzfristige Finanzverbindlichkeiten	1'000'000.00
+/-	Zunahme / Abnahme Langfristige Finanzverbindlichkeiten	-1'000'000.00
+/-	Abnahme / Zunahme Kontokorrente mit Dritten (Kontokorrentguthaben)	-8'421.64
+/-	Zunahme / Abnahme Kontokorrente mit Dritten (Kontokorrentschulden)	39'717.68
	Geldfluss aus Finanzierungstätigkeit	31'296.04
	Veränderung Flüssige Mittel und kurzfristige Geldanlagen	778'532.16
	Stand Flüssige Mittel per 1.1.	3'903'984.10
	Stand Flüssige Mittel per 31.12.	4'682'516.26
	Zunahme (+) / Abnahme (-) Flüssige Mittel und kurzfristige Geldanlagen	778'532.16

Anhang

Grundlagen und Grundsätze der Rechnungslegung

Angewandtes Regelwerk

Rechtliche Grundlagen

Die vorliegende Jahresrechnung beruht auf dem Gemeindegesetz vom 20. April 2015 (GG; LS 131.1), der Gemeindeverordnung vom 29. Juni 2016 (VGG, LS 131.11) und dem Handbuch über den Finanzhaushalt der Zürcher Gemeinden.

Regelwerk

Die Rechnungslegung orientiert sich an den Standards des Harmonisierten Rechnungslegungsmodell 2 für die Kantone und Gemeinden (HRM2).

Rechnungslegungs-, Bilanzierungs- und Bewertungsgrundsätze

Rechnungslegungsgrundsätze

Die Rechnungslegung soll die Vermögens-, Finanz- und Ertragslage den tatsächlichen Verhältnissen entsprechend darstellen („True and Fair View“-Prinzip) und richtet sich nach den Grundsätzen der Verständlichkeit, der Wesentlichkeit, der Zuverlässigkeit, der Vergleichbarkeit, der Fortführung, der Stetigkeit, der Periodenabgrenzung und der Bruttodarstellung. In Abweichung vom Prinzip der Bruttodarstellung sind Aufwandminderungsbuchungen beim Personalaufwand zulässig. Der **Ressourcenausgleich** wird ebenfalls zeitlich abgegrenzt (GR-Beschluss vom 13.05.2019).

Die Buchführung richtet sich nach den Grundsätzen der Vollständigkeit, der Richtigkeit, der Rechzeitigkeit und der Nachprüfbarkeit.

Bilanzierungsgrundsätze

Vermögenswerte werden bilanziert, wenn sie einen künftigen wirtschaftlichen Nutzen hervorbringen oder ihre Nutzung zur Erfüllung öffentlicher Aufgaben vorgesehen ist und ihr Wert verlässlich ermittelt werden kann. Verpflichtungen werden bilanziert, wenn deren Ursprung in einem Ereignis der Vergangenheit liegt, ihre Erfüllung sicher oder wahrscheinlich zu einem Mittelabfluss führen wird und ihr Wert verlässlich ermittelt werden kann.

Die Vermögenswerte werden in Finanz- und Verwaltungsvermögen gegliedert. Das Finanzvermögen besteht aus jenen Vermögenswerten, die ohne Beeinträchtigung der öffentlichen Aufgabenerfüllung veräussert werden können. Das Verwaltungsvermögen umfasst jene Vermögenswerte, die unmittelbar der öffentlichen Aufgabenerfüllung dienen. Verpflichtungen gegenüber Sonderrechnungen werden dem Fremdkapital zugerechnet.

Anhang

Vermögenswerte des Verwaltungsvermögens mit mehrjähriger Nutzungsdauer werden aktiviert, sofern ihr Anschaffungswert über der **Aktivierungsgrenze von Fr. 20'000** liegt (GR-Beschluss vom 26.10.2017). Für Grundstücke, Investitionsbeiträge, Darlehen und Beteiligungen kommt keine Aktivierungsgrenze zur Anwendung. Positionen des Finanzvermögens werden ungeachtet der Aktivierungsgrenze bilanziert. Bei den Verpflichtungen kommt die **Wesentlichkeitsgrenze von Fr. 20'000** nur bei den Rückstellungen zur Anwendung. Alle übrigen Positionen der Verbindlichkeiten im Fremdkapital werden unabhängig der Wesentlichkeitsgrenze bilanziert.

Beim Übergang zum HRM2 wurde keine **Neubewertung des Verwaltungsvermögens** gemäss § 179 Abs. 1 lit. c. GG vorgenommen.

Die Steuererträge werden nach dem Soll-Prinzip abgegrenzt. Das heisst, dass Ende Jahr alle Steuerguthaben für das betreffende Jahr verbucht sind, für die Rechnungen ausgestellt wurden. Das Soll-Prinzip entspricht nicht vollumfänglich dem Ansatz der periodengerechten Verbuchung, da keine Schätzungen zur Differenz der definitiv geschuldeten Steuern getätigt werden.

Bewertungsgrundsätze

Positionen des Finanzvermögens werden zum Verkehrswert bilanziert. Das Grundeigentum im Finanzvermögen wird in einer Legislaturperiode mindestens einmal neu bewertet. **Die letzte Bewertung des Grundeigentums im Finanzvermögen fand per 01.01.2019 statt.**

Positionen des Verwaltungsvermögens werden zum Anschaffungswert abzüglich der Abschreibungen bilanziert. Erhaltene Investitionsbeiträge werden mit den Investitionsausgaben verrechnet (Aktivierung der Nettoinvestitionen). Die Positionen des VV, die durch Nutzung einem Wertverzehr unterliegen, werden planmässig nach Anlagekategorie über die festgelegte Nutzungsdauer abgeschrieben. Das Verwaltungsvermögen wird jährlich auf dauernde Wertminderungen geprüft. Ist eine dauernde Wertminderung absehbar, wird der bilanzierte Wert berichtigt.

Positionen des Fremdkapitals und des Eigenkapitals werden grundsätzlich zu Nominalwerten bilanziert.

Bereichsspezifische Regelungen (Anlagekategorien und Nutzungsdauern)

Es werden keine Branchenspezifischen Regelungen angewendet (GR-Beschluss vom 26.10.2017).

Interne Zinsen

Der Zinssatz für die internen Verzinsungen gemäss § 36 VGG beträgt 0.5%. Verzinst wird der Wert Anfang Jahr.

Verzinst werden

- a) die Verpflichtungen der Gemeinde gegenüber Sonderrechnungen,
- b) die Guthaben und Verpflichtungen der Gemeinde gegenüber Spezial- und Vorfinanzierungen der Eigenwirtschaftsbetriebe,
- c) die Liegenschaften des Finanzvermögens,
- d) das Verwaltungsvermögen der Eigenwirtschaftsbetriebe.

Anhang

Organisationseinheiten

In der Gemeinderechnung integriert

Die Rechnung wird über den gesamten Haushalt der Gemeinde grundsätzlich als Einheit geführt. Sie besteht aus der Hauptrechnung einschliesslich Spezialfinanzierungen und der Sonderrechnung. Die Jahresrechnung beinhaltet die Gemeindelegislative, die Gemeindeexekutive, die gesamte Gemeindeverwaltung, die Eigenwirtschaftsbetriebe sowie die Rechtspflege auf kommunaler Ebene (Friedensrichter).

Nicht in der Gemeinderechnung konsolidiert

Die Beteiligungen im Verwaltungsvermögen umfassen Organisationen des öffentlichen Rechts (selbständige öffentlich-rechtliche Anstalt oder Zweckverband) oder des Privatrechts (beispielsweise AG, Stiftung, Verein), welche öffentliche Aufgaben erfüllen. Die Gemeinde ist als Mitglied oder Eigentümerin an diesen Organisationen beteiligt. Diese Organisationen werden nicht in die Gemeinderechnung konsolidiert, sondern werden im Beteiligungsspiegel ausgewiesen.

Der Beteiligungsspiegel enthält weiterführende Informationen.

Anhang

Finanzinformationen

Ausgewählte Positionen des Finanzvermögens

Konto	Bezeichnung	Buchwert	Veränderung	Buchwert
		01.01.2020	im Rechnungsjahr	31.12.2020
1010	Forderungen aus Lieferungen und Leistungen gegenüber Dritten	136'329.35	-3'154.63	133'174.72
	- aus laufendem Rechnungsjahr	67'647.00	62'618.62	130'265.62
	- aus früheren Jahren	68'682.35	-65'773.25	2'909.10
1012	Steuerforderungen	155'514.13	-16'966.40	138'547.73
	- Steuern aus dem Rechnungsjahr	0	136'932.08	136'932.08
	- Steuern aus früheren Jahren keine Wertberichtigung	155'514.13	-153'898.48	1'615.65
1020	Kurzfristige Darlehen	20'000.00	-20'000.00	0.00
	Kurzfristiges Darlehen GPVA, Rückzahlung 2020	20'000.00	-20'000.00	0.00
1070	Aktien und Anteilsscheine	200.00	0.00	200.00
	Art der Anlagen, Name, Stückzahl Radio und Fernsehgenossenschaft, Zürich	200.00	0	200.00

Anhang

Eventualforderungen

Schuldner	Art der Forderung	Datum	Verfallzeit	Forderung Betrag	Zinssatz und Zinstermin	Sicherheiten	Hinweise auf verdeckte Risiken
Keine Eventualforderungen vorhanden				0.00			

Anhang

Anlagenspiegel - Finanzvermögen

Sachanlagen FV		Buchwert 01.01.2020	Zugänge (+)	Abgänge (-)	Verkehrswert- anpassung (+/-)	Umgliederungen (+/-)	Buchwert 31.12.2020
1080.0	Grundstücke	3'234'853.00	0.00	0.00	0.00	0.00	3'234'853.00
1084.0	Gebäude	1'761'000.00	0.00	0.00	0.00	0.00	1'761'000.00
Total Sachanlagen		4'995'853.00	0.00	0.00	0.00	0.00	4'995'853.00

Anhang

Anlagenspiegel - Verwaltungsvermögen

Gesamthaushalt		Anschaffungswerte			Kumulierte Abschreibungen							Buchwert 31.12.2020
		Stand 01.01.2020	Zugänge (+) Abgänge (-)	Umglie- derungen (+/-)	Stand 31.12.2020	Stand 01.01.2020	Planm. Abschreib.	Ausserplanm. Abschr. / WB	Abgänge (+)	Umglie- derungen (+/-)	Stand 31.12.2020	
Sachanlagen VV												
1400	Grundstücke	0.00	0.00	0.00	0.00	0.00	0.00	0.00	0.00	0.00	0.00	0.00
1401	Strassen / Verkehrswege	4'095'914.70	22'855.05	0.00	4'118'769.75	-3'408'637.55	-152'870.00	0.00	0.00	0.00	-3'561'507.55	557'262.20
1402	Wasserbau	284'217.65	16'376.05	0.00	300'593.70	-184'391.62	-2'713.00	0.00	0.00	0.00	-187'104.62	113'489.08
1403	Übrige Tiefbauten	4'180'879.78	144'601.10	0.00	4'325'480.88	-2'425'085.23	-167'784.22	0.00	0.00	0.00	-2'592'869.45	1'732'611.43
1404	Hochbauten	9'538'639.39	59'682.80	0.00	9'598'322.19	-7'518'176.94	-162'407.34	0.00	0.00	0.00	-7'680'584.28	1'917'737.91
1405	Waldungen	0.00	0.00	0.00	0.00	0.00	0.00	0.00	0.00	0.00	0.00	0.00
1406	Mobilien VV	371'719.26	0.00	0.00	371'719.26	-303'567.11	-10'734.00	0.00	0.00	0.00	-314'301.11	57'418.15
1407	Anlagen im Bau VV	0.00	0.00	0.00	0.00	0.00	0.00	0.00	0.00	0.00	0.00	0.00
1409	Übrige Sachanlagen	203'212.85	8'326.55	0.00	211'539.40	-20'321.00	-21'246.00	0.00	0.00	0.00	-41'567.00	169'972.40
Total Sachanlagen		18'674'583.63	251'841.55	0.00	18'926'425.18	-13'860'179.45	-517'754.56	0.00	0.00	0.00	-14'377'934.01	4'548'491.17
Immaterielle Anlagen												
1420	Software	198'889.50	0.00	0.00	198'889.50	-198'889.50	0.00	0.00	0.00	0.00	-198'889.50	0.00
1421	Lizenzen, Nutzungsrechte, Markenrechte	0.00	0.00	0.00	0.00	0.00	0.00	0.00	0.00	0.00	0.00	0.00
1427	Immaterielle Anlagen in Realisierung	0.00	0.00	0.00	0.00	0.00	0.00	0.00	0.00	0.00	0.00	0.00
1429	Übrige immaterielle Anlagen	1'007'728.97	0.00	0.00	1'007'728.97	-885'598.55	-35'186.33	0.00	0.00	0.00	-920'784.88	86'944.09
Total Immaterielle Anlagen		1'206'618.47	0.00	0.00	1'206'618.47	-1'084'488.05	-35'186.33	0.00	0.00	0.00	-1'119'674.38	86'944.09
Darlehen												
1442	Gemeinden und Zweckverbände	0.00	45'000.00	0.00	45'000.00	0.00	0.00	0.00	0.00	0.00	0.00	45'000.00
1446	Private Organisationen o. Erwerbszweck	6'000.00	0.00	0.00	6'000.00	0.00	0.00	0.00	0.00	0.00	0.00	6'000.00
Total Darlehen		6'000.00	45'000.00	0.00	51'000.00	0.00	0.00	0.00	0.00	0.00	0.00	6'000.00

Anhang

Anlagenspiegel - Verwaltungsvermögen

Gesamthaushalt	Stand 01.01.2020	Anschaffungswerte		Stand 31.12.2020	Stand 01.01.2020	Kumulierte Abschreibungen			Umgliederungen (+/-)	Stand 31.12.2020	Buchwert 31.12.2020	
		Zugänge (+) Abgänge (-)	Umgliederungen (+/-)			Planm. Abschreib.	Ausserplanm. Abschr. / WB	Abgänge (+)				
Beteiligungen, Grundkapitalien												
1452	Gemeinden und Zweckverbänden	28'136.00	0.00	0.00	28'136.00	0.00	0.00	0.00	0.00	0.00	0.00	28'136.00
1454	Öffentliche Unternehmungen	409'792.19	0.00	0.00	409'792.19	0.00	0.00	0.00	0.00	0.00	0.00	409'792.19
Total Beteiligungen		437'928.19	0.00	0.00	437'928.19	0.00	0.00	0.00	0.00	0.00	0.00	437'928.19
Investitionsbeiträge												
1462	Gemeinden, Zweckverbände	788'267.95	27'010.80	0.00	815'278.75	-602'078.24	-24'715.78	0.00	0.00	0.00	-626'794.02	188'484.73
Total Investitionsbeiträge		788'267.95	27'010.80	0.00	815'278.75	-602'078.24	-24'715.78	0.00	0.00	0.00	-626'794.02	188'484.73
Total Verwaltungsvermögen		21'113'398.24	323'852.35	0.00	21'437'250.59	-15'546'745.74	-577'656.67	0.00	0.00	0.00	-16'124'402.41	5'312'848.18

Anhang

Anlagenspiegel - Verwaltungsvermögen

Allgemeiner Haushalt	Stand 01.01.2020	Anschaffungswerte		Stand 31.12.2020	Stand 01.01.2020	Planm. Abschreib.	Kumulierte Abschreibungen			Stand 31.12.2020	Buchwert 31.12.2020	
		Zugänge (+) Abgänge (-)	Umgliederungen (+/-)				Ausserplanm. Abschr. / WB	Abgänge (+)	Umgliederungen (+/-)			
Sachanlagen VV												
1400.0	Grundstücke	0.00	0.00	0.00	0.00	0.00	0.00	0.00	0.00	0.00	0.00	0.00
1401	Strassen / Verkehrswege	4'095'914.70	22'855.05	0.00	4'118'769.75	-3'408'637.55	-152'870.00	0.00	0.00	0.00	-3'561'507.55	557'262.20
1402	Wasserbau	284'217.65	16'376.05	0.00	300'593.70	-184'391.62	-2'713.00	0.00	0.00	0.00	-187'104.62	113'489.08
1403.0	Übrige Tiefbauten	2'112'726.75	0.00	0.00	2'112'726.75	-1'794'597.85	-33'685.22	0.00	0.00	0.00	-1'828'283.07	284'443.68
1404.0	Hochbauten	9'538'639.39	59'682.80	0.00	9'598'322.19	-7'518'176.94	-162'407.34	0.00	0.00	0.00	-7'680'584.28	1'917'737.91
1406.0	Mobilien VV	335'234.92	0.00	0.00	335'234.92	-267'082.77	-10'734.00	0.00	0.00	0.00	-277'816.77	57'418.15
1407.0	Anlagen im Bau VV	0.00	0.00	0.00	0.00	0.00	0.00	0.00	0.00	0.00	0.00	0.00
1409.0	Übrige Sachanlagen	203'212.85	8'326.55	0.00	211'539.40	-20'321.00	-21'246.00	0.00	0.00	0.00	-41'567.00	169'972.40
Total Sachanlagen		16'569'946.26	107'240.45	0.00	16'677'186.71	-13'193'207.73	-383'655.56	0.00	0.00	0.00	-13'576'863.29	3'100'323.42
Immaterielle Anlagen												
1420.0	Software	198'889.50	0.00	0.00	198'889.50	-198'889.50	0.00	0.00	0.00	0.00	-198'889.50	0.00
1429.0	Übrige immaterielle Anlagen	665'020.20	0.00	0.00	665'020.20	-542'889.78	-35'186.33	0.00	0.00	0.00	-578'076.11	86'944.09
Total Immaterielle Anlagen		863'909.70	0.00	0.00	863'909.70	-741'779.28	-35'186.33	0.00	0.00	0.00	-776'965.61	86'944.09
Darlehen												
1442	Gemeinden und Zweckverbände	0.00	45'000.00	0.00	45'000.00	0.00	0.00	0.00	0.00	0.00	0.00	45'000.00
1446.0	Private Organisationen o. Erwerbszweck	6'000.00	0.00	0.00	6'000.00	0.00	0.00	0.00	0.00	0.00	0.00	6'000.00
Total Darlehen		6'000.00	45'000.00	0.00	51'000.00	0.00	0.00	0.00	0.00	0.00	0.00	51'000.00

Anhang**Anlagenspiegel - Verwaltungsvermögen**

Allgemeiner Haushalt	Stand 01.01.2020	Anschaffungswerte			Stand 31.12.2020	Stand 01.01.2020	Kumulierte Abschreibungen			Stand 31.12.2020	Buchwert 31.12.2020	
		Zugänge (+) Abgänge (-)	Umglie- derungen (+/-)				Planm. Abschreib.	Ausserplanm. Abschr. / WB	Abgänge (+)			Umglie- derungen (+/-)
Beteiligungen, Grundkapitalien												
1452	Gemeinden und Zweckverbänden	28'136.00	0.00	0.00	28'136.00	0.00	0.00	0.00	0.00	0.00	0.00	28'136.00
Total Beteiligungen		28'136.00	0.00	0.00	28'136.00	0.00	0.00	0.00	0.00	0.00	0.00	28'136.00
Investitionsbeiträge												
1462.0	Gemeinden, Zweckverbände	767'864.25	27'010.80	0.00	794'875.05	-581'674.54	-24'715.78	0.00	0.00	0.00	-606'390.32	188'484.73
Total Investitionsbeiträge		767'864.25	27'010.80	0.00	794'875.05	-581'674.54	-24'715.78	0.00	0.00	0.00	-606'390.32	188'484.73
Total Verwaltungsvermögen		18'235'856.21	179'251.25	0.00	18'415'107.46	-14'516'661.55	-443'557.67	0.00	0.00	0.00	-14'960'219.22	3'454'888.24

Anhang

Anlagenpiegel - Verwaltungsvermögen

Eigenwirtschaftsbetrieb		Anschaffungswerte			Kumulierte Abschreibungen						Buchwert 31.12.2020	
		Stand 01.01.2020	Zugänge (+) Abgänge (-)	Umglie- derungen (+/-)	Stand 31.12.2020	Stand 01.01.2020	Planm. Abschreib.	Ausserplanm. Abschr. / WB	Abgänge (+)	Umglie- derungen (+/-)		Stand 31.12.2020
Wasserwerk												
Sachanlagen VV												
1400.1	Grundstücke	0.00	0.00	0.00	0.00	0.00	0.00	0.00	0.00	0.00	0.00	0.00
1401.1	Strassen / Verkehrswege	0.00	0.00	0.00	0.00	0.00	0.00	0.00	0.00	0.00	0.00	0.00
1402.1	Wasserbau	0.00	0.00	0.00	0.00	0.00	0.00	0.00	0.00	0.00	0.00	0.00
1403.1	Übrige Tiefbauten	3'966'886.28	159'271.11	0.00	4'126'157.39	-2'358'951.62	-138'830.00	0.00	0.00	0.00	-2'497'781.62	1'628'375.77
1404.1	Hochbauten	0.00	0.00	0.00	0.00	0.00	0.00	0.00	0.00	0.00	0.00	0.00
1405.1	Waldungen	0.00	0.00	0.00	0.00	0.00	0.00	0.00	0.00	0.00	0.00	0.00
1406.1	Möbilien VV	15'197.95	0.00	0.00	15'197.95	-15'197.95	0.00	0.00	0.00	0.00	-15'197.95	0.00
1407.1	Anlagen im Bau VV	0.00	0.00	0.00	0.00	0.00	0.00	0.00	0.00	0.00	0.00	0.00
1409.1	Übrige Sachanlagen	0.00	0.00	0.00	0.00	0.00	0.00	0.00	0.00	0.00	0.00	0.00
Total Sachanlagen		3'982'084.23	159'271.11	0.00	4'141'355.34	-2'374'149.57	-138'830.00	0.00	0.00	0.00	-2'512'979.57	1'628'375.77
Total Verwaltungsvermögen		3'982'084.23	159'271.11	0.00	4'141'355.34	-2'374'149.57	-138'830.00	0.00	0.00	0.00	-2'512'979.57	1'628'375.77

Anhang**Anlagenpiegel - Verwaltungsvermögen**

Eigenwirtschaftsbetrieb Abwasserbeseitigung		Anschaffungswerte			Kumulierte Abschreibungen						Buchwert 31.12.2020	
		Stand 01.01.2020	Zugänge (+) Abgänge (-)	Umglieder- ungen (+/-)	Stand 31.12.2020	Stand 01.01.2020	Planm. Abschreib.	Ausserplanm. Abschr. / WB	Abgänge (+)	Umglieder- ungen (+/-)		Stand 31.12.2020
Sachanlagen VV												
1403.1	Übrige Tiefbauten	-1'898'733.25	-14'670.01	0.00	-1'913'403.26	1'728'464.24	4'733.00	0.00	0.00	0.00	1'733'197.24	-180'206.02
Total Sachanlagen		-1'898'733.25	-14'670.01	0.00	-1'913'403.26	1'728'464.24	4'733.00	0.00	0.00	0.00	1'733'197.24	-180'206.02
Immaterielle Anlagen												
1429.1	Übrige immaterielle Anlagen	342'708.77	0.00	0.00	342'708.77	-342'708.77	0.00	0.00	0.00	0.00	-342'708.77	0.00
Total Immaterielle Anlagen		342'708.77	0.00	0.00	342'708.77	-342'708.77	0.00	0.00	0.00	0.00	-342'708.77	0.00
Beteiligungen, Grundkapitalien												
1454	Öffentliche Unternehmungen	409'792.19	0.00	0.00	409'792.19	0.00	0.00	0.00	0.00	0.00	0.00	409'792.19
Total Beteiligungen		409'792.19	0.00	0.00	409'792.19	0.00	0.00	0.00	0.00	0.00	0.00	409'792.19
Total Verwaltungsvermögen		-1'146'232.29	-14'670.01	0.00	-1'160'902.30	1'385'755.47	4'733.00	0.00	0.00	0.00	1'390'488.47	229'586.17

Anhang**Anlagenpiegel - Verwaltungsvermögen**

Eigenwirtschaftsbetrieb		Anschaffungswerte			Kumulierte Abschreibungen							
		Stand 01.01.2020	Zugänge (+) Abgänge (-)	Umglie- derungen (+/-)	Stand 31.12.2020	Stand 01.01.2020	Planm. Abschreib.	Ausserplanm. Abschr. / WB	Abgänge (+)	Umglie- derungen (+/-)	Stand 31.12.2020	Buchwert 31.12.2020
Abfallbeseitigung												
Sachanlagen VV												
1406.1	Mobilien VV	21'286.39	0.00	0.00	21'286.39	-21'286.39	0.00	0.00	0.00	0.00	-21'286.39	0.00
	Total Sachanlagen	21'286.39	0.00	0.00	21'286.39	-21'286.39	0.00	0.00	0.00	0.00	-21'286.39	0.00
Investitionsbeiträge												
1462.1	Gemeinden, Zweckverbände	20'403.70	0.00	0.00	20'403.70	-20'403.70	0.00	0.00	0.00	0.00	-20'403.70	0.00
	Total Investitionsbeiträge	20'403.70	0.00	0.00	20'403.70	-20'403.70	0.00	0.00	0.00	0.00	-20'403.70	0.00
	Total Verwaltungsvermögen	41'690.09	0.00	0.00	41'690.09	-41'690.09	0.00	0.00	0.00	0.00	-41'690.09	0.00

Anhang

Beteiligungsspiegel

Name Sitz	Rechtsform	Rechnungs- legungsnum	Funktion	Tätigkeits- gebiet	Nominalka- pital (100%)	Eigentums- anteil	Stimmanteil Exekutive	Stimmanteil Legislative	Spezifische Risiken	Anschaff- ungswert	Buchwert 31.12.2020
Bilanzierte Beteiligungen im Verwaltungsvermögen											
Feuerwehrzweckverband Flaachtal	Zweckverband	HRM2	1500	Feuerwehr	77'600.00	36.26%	20	20		28'136.00	28'136.00
Kläranlageverband Flaachtal	Zweckverband	HRM2	7201	Abwasserbeseitigung	957'420.00	43%	20	20		409'792.19	409'792.19
Total Beteiligungen im Verwaltungsvermögen											437'928.19

Nicht bilanzierte Beteiligungen und Verträge

Arbeitssicherheit Schweiz	Verein		220	Weiterentwicklung Branchelösung	-	-	-	-	-	-	-
Gemeindepräsidenten-Verband des Bezirks Andelfingen	Verband/Verein		120	Wahrung & Förderung gemeinsamer Interessen	-	-	1 Stimme	-	-	-	-
Gemeindepräsidenten-Verband des Kantons Zürich	Verband/Verein		120	ditto GPV Bezirk	-	-	-	-	-	-	-
Genossenschaft Alterswohnungen Flaachtal	Genossenschaft		5350	Angebot von Alterswohnungen	-	-	1 Stimme	-	-	-	-
Meliorationsgenossenschaft Flaach	Genossenschaft		8120	Durchführung Melioration Flaacherfeld	-	-	-	nach Antl. Fläche	-	-	-
Unterhaltsgenossenschaft Berg-Gräsikon	Genossenschaft		6150	Unterhalt Flurstrassen	-	-	-	-	-	-	-
Unterhaltsgenossenschaft Flaach	Genossenschaft		6150	Unterhalt Flurstrassen	-	-	-	-	-	-	-
Stiftung der Schweizer Wirtschaft zur Förderung der Weiterbildung in der Holztechnik	Stiftung		8200	Förderung & Weiterbildung Holzwirtschaft	-	-	-	-	-	-	-
Verband Zürcher Strombezüger VZS	Verein		220	Interessensvertretung Strombezüger	-	-	-	-	-	-	-
Verein IG Nest ZH	Verein		210	Interessensvertretung NEST Gemeinden	-	-	1 Stimme	-	-	-	-
Verein zur Förderung des öffentlichen Verkehrs im Kanton Zürich VöV	Verein		1120	Förderung öffentlicher Verkehr	-	-	-	-	-	-	-
Verein pro Weinland	Verein		120	Förderung Zürcher Weinland	-	-	-	-	-	-	-
Waldwirtschaftsverband Kl. Zürich	Verein		8200	Interessensvertretung Zürich Waldeigentümer	-	-	-	-	-	-	-
Alters- und Pflegeheim Flaachtal	Zweckverband	HRM1	4120	Betreuung im Alter	-	-	1/6	-	-	-	-
Kehrichtorganisation Wyland	Zweckverband	HRM2	7301	Kehrichtentsorgung	-	-	1/22	1/22	-	-	-
Sicherheitszweckverband Weinland	Zweckverband	HRM2	1620	Zivilschutz	-	-	1/24	1/24	-	-	-
Zürcher Planungsgruppe Weinland	Zweckverband	HRM2	7900	Regionalplanung	-	-	1/24	2/48	-	-	-
Jugendsekretariat Bezirk Andelfingen	Anschlussvertrag		5440	Jugendsekretariat	-	-	-	-	-	-	-
Alterszentren Stadt Winterthur	Leistungsvereinbarung		4125	Pflegeleistungen	-	-	-	-	-	-	-
Amt für Jugend- Berufsberatung Alimentenhilfe Andelfingen	Anschlussvertrag		5440	Alimentenhilfe	-	-	-	-	-	-	-
Asylwesen Bezirk Andelfingen	Anschlussvertrag		5730	Asylwesen	-	-	-	-	-	-	-
Betreibungskreis Andelfingen	Anschlussvertrag		1400	Betreibungsamt	-	-	-	-	-	-	-
Bushof/Bahnhofplatz Henggart	Vereinbarung		6210	Benützung Bushof	-	-	-	-	-	-	-
GdG Gesellschaft der Gemeinden Bezirk Andelfingen	Zusammenarbeitsvertrag		1400	Mandatsführung KESR	-	-	-	-	-	-	-
IG Rettungsdienste Region Winterthur	Interessengemeinschaft		4220	Rettungsdienste	-	-	-	-	-	-	-
Kadaversammelstelle	Anschlussvertrag		7301	Kadaververnichtung	-	-	-	-	-	-	-
Kantonspolizei Zürich	Verordnung		1110	Entschädigung Aufgaben Gemeinde	-	-	-	-	-	-	-
Kantonsspital Winterthur	Gesetz		4210	Betrieb Spital	-	-	-	-	-	-	-
KESB Winterthur-Andelfingen	Anschlussvertrag		1400	Kinder- und Erwachsenenschutz	-	-	-	-	-	-	-
KESR Bezirk Andelfingen	Leistungsvereinbarung		4310	Suchtberatung & Suchtprävention	-	-	-	-	-	-	-
Kispex Kinder Spitex Kanton Zürich	Leistungsvereinbarung		4215	Kinderpflege und Betreuung	-	-	-	-	-	-	-
Stadt Winterthur	Vertrag Lebensmittelkontrolle		4340	Lebensmittelkontrollen	-	-	-	-	-	-	-
Schiffahrtsgesellschaft Züri-Rhy	Leistungsvereinbarung		6310	Fährbetrieb	-	-	-	-	-	-	-
Pilzkontrolle Andelfingen	Anschlussvertrag		4340	Pilzkontrolle	-	-	-	-	-	-	-
Schul- und Gemeindebibliothek	Vereinbarung		3210	Bibliothek	-	-	-	-	-	-	-
Spitexverein Flaachtal	Verein / Leistungsvereinbarung		4215	Spitex	-	-	-	-	-	-	-
Staatswald Kanton Zürich	Liefer-/Abnahmevertrag		8200	Energielieferung für Wärmeverbund	-	-	-	-	-	-	-
Steueramt Stadt Winterthur	Dienstleistungsvertrag		210	Scanning Steuererklärungen	-	-	-	-	-	-	-
Zentralstelle für MNA, Amt für Jugend Kanton Zürich	Anschlussvertrag		5440	Betreuung mindj. Ausländer / Asylkinder	-	-	-	-	-	-	-
Zivilstandsamt Bezirk Andelfingen	Anschlussvertrag		1400	Zivilstandsamt	-	-	-	-	-	-	-
Zürcher Verkehrsbund	Anschlussvertrag		6210	Zürcher Verkehrsbund	-	-	-	-	-	-	-

Anhang

Ausgewählte Positionen des Fremdkapitals

Konto	Bezeichnung	Buchwert 01.01.2020	Veränderung im Rechnungsjahr	Buchwert 31.12.2020
2010x	Kurzfristiger Anteil von langfristigen Darlehen, Schuldscheinen	0.00	1'000'000.00	1'000'000.00
	Art der Finanzverbindlichkeit, Gläubiger, Laufzeit, Zinssatz			
	ZKB Festdarlehen mit Laufzeit 18.05.2011 - 18.05.2021, Zinssatz 2.55%	0.00	1'000'000.00	1'000'000.00
206x	Langfristige Finanzverbindlichkeiten	1'000'000.00	-1'000'000.00	0.00
	Art der langfristigen Finanzverbindlichkeit, Gläubiger, Laufzeit, Zinssatz			
	ZKB Festdarlehen mit Laufzeit 18.05.2011 - 18.05.2021, Zinssatz 2.55%	1'000'000.00	-1'000'000.00	0.00
	Fälligkeitsstatistik:			
	1 bis 2 Jahre			1'000'000.00
	2 bis 5 Jahre			0.00
	über 5 Jahre			0.00
	Total			1'000'000.00

Anhang

Gewährleistungsspiegel / Eventualverbindlichkeiten

Name Sitz	Art der Verpflichtung	Datum	Verfallzeit	Verpflichtung Betrag	Eigentümer, wesentl. Miteigentümer	Spezifische zus. Angaben	Zahlungsströme im Rechnungsjahr
Eventualverbindlichkeiten (Bürgschaften, Garantieverpflichtungen, Defizitgarantien etc.)							
Keine Eventualverbindlichkeiten vorhanden							0.00
Weitere Verpflichtungen (Alllasten, Konventionalstrafen)							
Keine weiteren Verpflichtungen vorhanden							0.00

Anhang

Rückstellungsspiegel

Kurzfristige Rückstellungen		Stand 01.01.2020	Bildung inkl. Erhöhung (+)	Verwendung (-)	Auflösung (-)	Umbuchung (+/-)	Stand 31.12.2020	Begründung
2050	Mehrleistungen des Personals	40'577.78	0.00	0.00	32'525.73	0.00	8'052.05	A
2051	Andere Ansprüche des Personals	0.00	0.00	0.00	0.00	0.00	0.00	
2052	Prozesse	40'000.00	0.00	-40'000.00	0.00	0.00	0.00	B
2053	Nicht versicherte Schäden	0.00	0.00	0.00	0.00	0.00	0.00	
2054	Bürgschaften und Garantieleistungen	0.00	0.00	0.00	0.00	0.00	0.00	
2055	Übrige betriebliche Tätigkeit	17'000.00	0.00	0.00	0.00	0.00	17'000.00	C
2056	Vorsorgeverpflichtungen	0.00	0.00	0.00	0.00	0.00	0.00	
2057	Finanzaufwand	0.00	0.00	0.00	0.00	0.00	0.00	
2058	Investitionsrechnung	0.00	0.00	0.00	0.00	0.00	0.00	
2059	Übrige Rückstellungen	1'420'741.35	0.00	0.00	0.00	-233'902.00	1'186'839.35	D
Total kurzfristige Rückstellungen		1'518'319.13	0.00	-40'000.00	32'525.73	-233'902.00	1'211'891.40	

Begründungen der kurzfristigen Rückstellungen

		Buchwert per 31.12.
A	Stand Mehrleistungen des Personals per 31.12.2020	8'052.05
B	Vergleichsverfahren Abfallensorgung, Einigung getroffen und Rückstellung verwendet	0.00
C	Rückstellungen MiGeL: Gerichtsverfahren pendent	17'000.00
D	Verwendung Ressourcenzuschuss 2020, Umbuchung Zuschuss 2021 auf kurzfristige Rückstellung	1'186'839.35
Total kurzfristige Rückstellungen		1'211'891.40

Anhang

Rückstellungsspiegel

Langfristige Rückstellungen		Stand 01.01.2020	Bildung inkl. Erhöhung (+)	Verwendung (-)	Auflösung (-)	Umbuchung (+/-)	Stand 31.12.2020	Begründung
2081	Ansprüche des Personals	0.00	0.00	0.00	0.00	0.00	0.00	
2082	Prozesse	0.00	0.00	0.00	0.00	0.00	0.00	
2083	Nicht versicherte Schäden	0.00	0.00	0.00	0.00	0.00	0.00	
2084	Bürgschaften und Garantieleistungen	0.00	0.00	0.00	0.00	0.00	0.00	
2085	Übrige betriebliche Tätigkeit	0.00	0.00	0.00	0.00	0.00	0.00	
2086	Vorsorgeverpflichtungen	0.00	0.00	0.00	0.00	0.00	0.00	
2087	Finanzaufwand	0.00	0.00	0.00	0.00	0.00	0.00	
2088	Investitionsrechnung	0.00	0.00	0.00	0.00	0.00	0.00	
2089	Übrige Rückstellungen	1'176'075.00	1'219'813.00	0.00	0.00	-1'176'075.00	1'219'813.00	A
Total langfristige Rückstellungen		1'176'075.00	1'219'813.00	0.00	0.00	-1'176'075.00	1'219'813.00	

Begründungen der langfristigen Rückstellungen

		Konto ER / IR	Buchwert 31.12.2020
A	Bildung mut. Ausgleich 2022, Umbuchung Vorjahr		1'219'813.00
Total langfristige Rückstellungen			1'219'813.00

Anhang**Eigenkapitalnachweis**

Veränderungen	Stand 01.01.2020	Umbuchung	Spezialfinanzierungen im Eigenkapital		Fonds		Rücklagen		Vorfinanzierungen		Finanzpolitische Reserve		Marktwertreserve	Jahresergebnis		Stand 31.12.2020
			Einlage	Entnahme	Einlage	Entnahme	Einlage	Entnahme	Einlage	Entnahme	Einlage	Entnahme	Veränderung	Ertragsü.	Aufwandü.	
2900 Spezialfinanzierungen im Eigenkapital																3'096'050.63
Wasserwerk	1'173'357.30	0.00	53'714.44													1'227'071.74
Abwasserbeseitigung	1'808'902.59	0.00	24'129.12													1'833'031.71
Abfallwirtschaft	72'006.59	0.00	-36'059.41													35'947.18
2940 Finanzpolitische Reserve	70'000.00									50'000.00						120'000.00
2950 Aufwertungsreserve*																0.00
Aufwertungsreserve allgemeiner Haushalt	0.00	0.00														0.00
Aufwertungsreserve Wasserwerk	0.00	0.00														0.00
Aufwertungsreserve Abwasserbeseitigung	0.00	0.00														0.00
Aufwertungsreserve Abfallwirtschaft	0.00	0.00														0.00
2960 Neubewertungsreserve FV*	0.00	0.00														0.00
2990 Jahresergebnis	37'422.36	-37'422.36												168'245.88	0.00	168'245.88
2999 Kumulierte Ergebnisse der Vorjahre	9'935'916.68	37'422.36														9'973'339.04
Total	13'097'605.52	0.00	77'843.56	-36'059.41	0.00	0.00	0.00	0.00	0.00	0.00	50'000.00	0.00	0.00	168'245.88	0.00	13'357'635.55

Anhang

Sonderrechnung

Art	Legat, Schenkung
Bezeichnung, Konto	Margrit Schenk-Fonds, 1.2092.00
Zweck	Unterstützung und fürsorgerische Hilfe für bedürftige Einwohner

Erfolgsrechnung 2020

			Aufwand	Ertrag
Ertrag	Zinsertrag	Kapital Zinssatz % (Verzinsung gemäss Beschluss)		
				266'666.57 0.50%
				1'333.33
Aufwand		Unterstützung für Bedürftige	2'560.25	
Total Aufwand / Ertrag			2'560.25	1'333.33
Aufwandsüberschuss				-1'226.92

Abschluss

		Vermögensveränderung
Vermögen Anfang Rechnungsjahr		266'666.57
Aufwandsüberschuss		-1'226.92
Vermögen Ende Rechnungsjahr		265'439.65

Bilanz per 31.12.2020

		Aktiven	Passiven
Kapital		265'439.65	
Guthaben bei Politischer Gemeinde		0.00	
Aktivenüberschuss = Vermögen			265'439.65
Total		265'439.65	265'439.65

Anhang

Haushaltsgleichgewicht

Ausgleich des Budgets

Regel: Der Gemeindesteuerfuss wird grundsätzlich so festgesetzt, dass die Erfolgsrechnung des Budgets ausgeglichen ist (§ 92 Abs. 1 GG).

Jahresergebnis Erfolgsrechnung	Aufwandüberschuss (-) / Ertragsüberschuss (+) gemäss Budget	8'600.00
Jahresergebnis Erfolgsrechnung	Aufwandüberschuss (-) / Ertragsüberschuss (+) gemäss Jahresrechnung	168'245.88

Individuelle Information zum Ausgleich des Budgets unter Berücksichtigung der eigenen kommunalen Haushaltsregeln

Zulässiger Aufwandüberschuss

Regel: Pro Jahr darf ein Aufwandüberschuss in der Höhe der budgetierten Abschreibungen auf dem Verwaltungsvermögen zuzüglich 3% des Steuerertrags budgetiert werden (§ 92 Abs. 2 GG).

Ist das Finanzvermögen grösser als das Fremdkapital [Nettovermögen], darf von Abs. 2 abgewichen und bis zur Höhe der Differenz ein Aufwandüberschuss budgetiert werden (§ 92 Abs. 3 GG).

Falls Einlagen in die Vorfinanzierungen (§ 90 Abs. 3 GG) oder in die Reserve (§ 123 Abs. 2 GG) budgetiert werden, darf im Budget kein Aufwandüberschuss resultieren.

Die Regelung ist für die Jahresrechnung nicht relevant.

Anhang

Haushaltsgleichgewicht

Kennzahlen

Regel: Zur Beurteilung der Veränderung des Eigenkapitals, der Zinsbelastung und der Investitionen werden folgende Kennzahlen ausgewiesen (§ 94 GG).

Eigenkapitalquote

Die Eigenkapitalquote gibt Auskunft über die Kapitalstruktur der Gemeinde. Sie zeigt, zu welchem Anteil die Aktiven selber finanziert sind. Ein höheres Eigenkapital bedeutet mehr Handlungsspielraum der Gemeinde und eine bessere Bonität gegenüber den Kreditgebern.

Richtwerte
> 25 % genügend
< 25 % ungenügend

2019	2020	2021	2022	2023	2024	2025	2026	2027	2028	Ø
63%	65%									0%

Zinsbelastungsquote

Die Zinsbelastungsquote informiert über das Verhältnis der Zinsen zum laufenden Ertrag. Sie zeigt, wie gut die Gemeinde ihre Verpflichtungen gegenüber den Kreditgebern erfüllen kann. Die Tragbarkeitsberechnung erfolgt zu einem durchschnittlichen Zinssatz von 5 %.

Richtwerte
< 5 % genügend
> 5 % ungenügend

2019	2020	2021	2022	2023	2024	2025	2026	2027	2028	Ø
1%	1%									0%

Investitionsanteil

Der Investitionsanteil zeigt das Ausmass der Investitionstätigkeit an. Er gibt an, welcher Anteil der gesamten Ausgaben einer Gemeinde für Investitionen in die Infrastruktur eingesetzt wird.

Richtwerte
> 10 % genügend
< 10 % ungenügend

2019	2020	2021	2022	2023	2024	2025	2026	2027	2028	Ø
9%	8%									0%

Anhang

Finanzkennzahlen

	Rechnung 2020	Budget 2020	Richtwerte
Anzahl Einwohner	1'420	1'450	
Steuerfuss	42%	42%	
Steuerkraft pro Einwohner (eigene Berechnung)	2'362	2'313	
Selbstfinanzierungsgrad	258%	77%	> 100 % ideal 80 - 100 % gut bis vertretbar 50 - 80 % problematisch < 50 % ungenügend
Anteil der Nettoinvestitionen, der aus eigenen Mitteln finanziert werden kann.			
Zinsbelastungsanteil	0%	0%	0 - 4 % gut 4 - 9 % genügend > 9 % schlecht
Anteil des laufenden Ertrags, welcher durch den Nettozinsaufwand gebunden ist.			
Nettoverschuldungsquotient	n.a	n.a	< 100 % gut 100 - 150 % genügend > 150 % schlecht
Anteil der direkten Steuern der natürlichen und juristischen Personen, der erforderlich wäre, um die Nettoschuld abzutragen.			
Nettoschuld I pro Einwohnerin und Einwohner	-5'665	0	< 0 Fr. Nettovermögen 1 - 1'000 Fr. geringe Verschuldung 1'001 - 2'500 Fr. mittlere Verschuldung 2'501 - 5'000 Fr. hohe Verschuldung > 5'000 Fr. sehr hohe Verschuldung
Verschuldung pro Einwohnerin und Einwohner in Franken.			

Anhang**Kreditrechtliche Angaben****Verpflichtungskredite**

Kreditbeschluss						Rechnung 2020								
Datum	Organ	Brutto Netto	Kredit Fr.	Konto ER Konto IR	Bezeichnung	Ausgaben kumuliert bis 2019	Einnahmen kumuliert bis 2019	Ausgaben	Einnahmen	Ausgaben kumuliert bis 2020	Einnahmen kumuliert bis 2020	Abweichung bewilligter Kredit	Abrechnung Datum	Organ
18.09.2017	GR	B	1'310'000.00	HMR 1 Konto	Ersatz Wasserleitung, Wesenplatz - Schuder	824'440.19	0.00	98'210.25	0.00	922'650.44	0.00	387'349.56	pendent	GV

Ausweis der von den Stimmberechtigten (Gemeindeversammlung oder Urne) oder dem Gemeindeparlament beschlossenen Verpflichtungskredite (§ 19 Abs. 1 lit. f. VGG).

Jahresrechnung - Details zum Finanzbericht

Erfolgsrechnung

Erläuterungen zur Erfolgsrechnung

0

Allgemeine Verwaltung

Kurz und bündig

Erhöhter Aufwand für Baukontrollen, externe Berater und Gutachten, Ersatz Vorhänge Worbighalle, Mehrertrag durch Baubewilligungen, weniger Stunden Hauswart

Konto	Rechnung 2020	Budget 2020	Differenz	
0110.3132.00	16'284.25	8'900.00	-7'384.25	Mehraufwand: Revision teurer aufgrund HRM2
0120.3000.00	84'000.00	79'000.00	-5'000.00	Mehraufwand: Erhöhung Entschädigung Gemeinderat
0210.3000.00	192'740.55	187'000.00	-5'740.55	Mehraufwand: Abbau Mehrzeit (Abgrenzung)
0210.3090.00	0.00	8'900.00	8'900.00	Minderaufwand: Weiterbildung verschoben
0210.3158.00	20'734.80	14'400.00	-6'334.80	Mehraufwand: Verrechnung für Programm, welches 2018 bereits budgetiert wurde
0210.4611.00	-60'024.00	-53'000.00	7'024.00	Mehrertrag: Höhere Bezugsprovision von Gütern
0210.4612.00	-79'452.60	-74'000.00	5'452.60	Mehrertrag: Höhere Bezugsprovision vom kantonalen Steueramt
0210.4910.00	-32'705.00	-21'000.00	11'705.00	Mehrertrag: Umbuchung aufgrund Stundenliste Personal
0220.3132.00	97'745.35	44'400.00	-53'345.35	Mehraufwand: Mehr Baukontrollen, höhere Ausgaben für externe Berater und Gutachten
0220.4210.00	-41'270.75	-30'000.00	11'270.75	Mehrertrag: Mehr Baubewilligungen
0220.4900.00	-23'337.00	-33'000.00	-9'663.00	Minderertrag: Umbuchung aufgrund Stundenliste Personal
0290.3010.00	25'282.04	32'700.00	7'417.96	Minderaufwand: Weniger Stunden Hauswart
0290.3131.00	11'593.35	0.00	-11'593.35	Mehraufwand: Planung Gemeindehaus (Kredit)
0290.3144.00	5'221.59	14'500.00	9'278.41	Minderaufwand: Weniger Unterhaltsarbeiten Gemeindehaus
0290.4910.00	-14'796.00	-8'800.00	5'996.00	Mehrertrag: Umbuchung aufgrund Stundenliste Personal
0293.3010.00	75'995.24	88'600.00	12'604.76	Minderaufwand: Weniger Stunden Hauswart (Abgrenzung)
0293.3111.00	24'785.85	4'200.00	-20'585.85	Mehraufwand: Ersatz Vorhänge Worbighalle (Kredit)
0293.4472.00	-1'725.00	-9'000.00	-7'275.00	Minderertrag: Rückgang Hallenvermietung (Covid)
0293.4910.00	-57'178.40	-45'800.00	11'378.40	Mehrertrag: Umbuchung aufgrund Stundenliste Personal

1

Öffentliche Ordnung und Sicherheit

Kurz und bündig

Tiefere Abschreibungen im Bereich Allgemeines Rechtswesen, tiefere Kosten für Erwachsenenschutz und für die Nachführung von Vermessungen und positiver Abschluss Feuerwehrzweckverband

Konto	Rechnung 2020	Budget 2020	Differenz	
1400.3130.00	13'254.15	28'600.00	15'345.85	Minderaufwand: Tiefere Kosten für Nachführung Vermessung
1400.3320.90	9'497.89	60'600.00	51'102.11	Minderaufwand: Abschreibungen aufgrund Anlagebuchhaltung
1400.3611.00	5'001.54	25'800.00	20'798.46	Minderaufwand: tiefere Ausgaben Erwachsenenschutz

1400.3900.00	5'108.00	13'600.00	8'492.00	Minderaufwand: tiefere Umbuchung aufgrund Kostenverteiler
1400.3910.00	19'219.00	6'400.00	-12'819.00	Mehraufwand: Umbuchung aufgrund Stundenliste Personal
1500.3132.00	9'948.60	15'000.00	5'051.40	Minderaufwand: tiefere Ausgaben Feuerpolizeikontrollen
1500.3612.00	51'926.00	90'300.00	38'374.00	Minderaufwand: Aufgrund Abschluss Feuerwehrzweckverband

3

Kultur, Sport und Freizeit

Kurz und bündig

Mehrertrag Parkgebühren, dafür Minderertrag Einnahmen Schwimmbad, Unterhalt Schützenhaus günstiger als geplant, dafür höhere Lohnkosten für Badi, keine Kosten für Unterhalt Kiesplatz

Konto	Rechnung 2020	Budget 2020	Differenz	
3290.3130.00	912.05	6'500.00	5'587.95	Minderaufwand: Anlässe aufgrund Covid abgesagt
3410.3151.00	10'486.90	22'000.00	11'513.10	Minderaufwand: Unterhalt Schützenhaus günstiger
3410.3300.30	6'888.00	0.00	-6'888.00	Mehraufwand: Abschreibungen aufgrund Anlagebuchhaltung
3411.3010.00	97'892.11	86'000.00	-11'892.11	Mehraufwand: höhere Lohnkosten Badi
3411.3130.00	10'999.86	5'800.00	-5'199.86	Mehraufwand: zusätzliche Reinigung Sanitäranlagen (Covid)
3411.3300.30	0.00	7'200.00	7'200.00	Minderaufwand: Abschreibungen aufgrund Anlagebuchhaltung
3411.4240.00	-114'639.09	-125'000.00	-10'360.91	Minderertrag: Tiefere Einnahmen Schwimmbad (Covid)
3411.4472.00	46'511.08	35'000.00	-11'511.08	Mehrertrag: Parkgebühren höher als budgetiert
3420.3140.00	8'726.50	20'400.00	11'673.50	Minderaufwand: Keine Kosten für Unterhalt Kiesplatz

4

Gesundheit

Kurz und bündig

Höhere Kosten für Langzeitpflege im AWH, dafür tiefer Kosten Langzeitpflege ausserhalb, Positiver Abschluss AWH, höhere Pflegekosten für Spitex (Flaachtal und ausserhalb)

Konto	Rechnung 2020	Budget 2020	Differenz	
4120.3612.00	21'952.59	72'800.00	50'847.41	Minderaufwand: Aufgrund Abschluss AWH
4120.3660.20	24'541.78	34'900.00	10'358.22	Minderaufwand: Abschreibungen aufgrund Anlagebuchhaltung
4125.3632.40	187'835.00	114'000.00	-73'835.00	Mehraufwand: Höhere Kosten für Langzeitpflege AWH Flaachtal
4125.3632.46	94'354.80	130'000.00	35'645.20	Minderaufwand: Tiefere Kosten für Langzeitpflege ausserhalb
4125.3635.00	49'784.40	56'000.00	6'215.60	Minderaufwand: Tiefere Kosten für Langzeitpflege ausserhalb
4210.4612.00	-68'294.92	-60'300.00	7'994.92	Mehrertrag: Abrechnung Spitex Flaachtal
4215.3632.50	9'179.85	3'900.00	-5'279.85	Mehraufwand: Höhere Pflegeleistungen von private Unternehmen
4215.3632.54	170'211.10	142'200.00	-28'011.10	Mehraufwand: Höhere Pflegekosten Spitex (Flaachtal)
4215.3535.50	29'302.50	37'800.00	8'497.50	Minderaufwand: Tiefer Hauswirtschaftskosten (Flaachtal)
4215.3635.56	13'462.10	5'700.00	-7'762.10	Mehraufwand: höhere Pflegekosten Spitex ausserhalb
	32'975.88	42'400.00	9'424.12	Minderaufwand: tiefere Pflegekosten Spitex privat

5

Soziale Sicherheit**Kurz und bündig**

Mehraufwand durch Erlass Forderung bei SVA daruch auch höhere Beiträge von Kanton, tiefere Kosten Asylwesen, Insgesamt weniger Ausgaben für wirtschaftliche Hilfe

Konto	Rechnung 2020	Budget 2020	Differenz	
5120.3635.10	3'866.15	10'000.00	6'133.85	Minderaufwand: Tiefer Kosten für Direktbeiträge
5120.3637.10	6'695.25	0.00	-6'695.25	Mehraufwand: Ergänzungsleistungen höher als budgetiert
5220.3181.11	51'305.00	0.00	-51'305.00	Mehraufwand: Erlass Forderung durch SVA
5220.3637.20	155'607.00	150'000.00	-5'607.00	Mehraufwand: Höhere Kosten EL
5220.3637.22	7'856.00	2'500.00	-5'356.00	Mehraufwand: Höhere Kosten zur EL
5220.4631.00	-92'582.00	-66'000.00	26'582.00	Mehrertrag: Höherer Beitrag Kanton
5220.4637.20	-4'354.00	-15'000.00	-10'646.00	Minderertrag: weniger Rückerstattungen
5320.3637.21	91'773.00	110'000.00	18'227.00	Minderaufwand: tiefere Kosten EL
5320.4631.00	-40'867.00	-50'600.00	-9'733.00	Minderertrag: tiefer Beiträge
5320.4637.21	-7'059.00	0.00	7'059.00	Mehrertrag: höherer Rückerstattungen
5430.4637.00	-6'571.05	0.00	6'571.05	Mehrertrag: höhere Beiträge von privaten Haushalten für Alimentenbevorschussung
5720.3637.30	13'365.05	30'000.00	16'634.95	Minderaufwand: insgesamt weniger Ausgaben wirtschaftlich Hilfe aber andere Verteilung
5720.3637.34	0.00	5'000.00	5'000.00	Minderaufwand: insgesamt weniger Ausgaben wirtschaftlich Hilfe aber andere Verteilung
5720.4631.35	0.00	-5'000.00	-5'000.00	Minderertrag: insgesamt weniger Ausgaben wirtschaftlich Hilfe aber andere Verteilung
5720.4637.30	-7'636.00	0.00	7'636.00	Mehrertrag: insgesamt weniger Ausgaben wirtschaftlich Hilfe aber andere Verteilung
5720.4637.34	-8'863.05	0.00	8'863.05	Mehrertrag: insgesamt weniger Ausgaben wirtschaftlich Hilfe aber andere Verteilung
5730.3612.00	55'585.05	100'000.00	44'414.95	Minderaufwand: Tiefer Kosten Asylwesen gem. Abrechnung

Erfolgsrechnung

6

Verkehr und Nachrichtenübermittlung

Kurz und bündig

Höhere Abschreibungen, Mehrertrag Umbuchung interner Personalaufwand, Unterhalts Tuechstrasse nicht gemacht

Konto	Rechnung 2020	Budget 2020	Differenz	
6150.3120.00	16'574.40	0.00	-16'574.40	Mehraufwand: Unter 3141.30 budgetiert
6150.3141.30	0.00	17'000.00	17'000.00	Minderaufwand: vgl. 3120.00
6150.3141.40	11'386.00	21'500.00	10'114.00	Minderaufwand: Unterhalt Tuechstrasse nicht gem. Budget gemacht
6150.3300.10	152'870.00	122'200.00	-30'670.00	Mehraufwand: Abschreibungen aufgrund Anlagebuchhaltung
6150.4910.00	-88'490.45	-71'200.00	17'290.45	Mehrertrag: Umbuchung aufgrund Stundenliste Personal

7

Umweltschutz und Raumordnung

Kurz und bündig

Einlage in Spezialfinanzierungen Wasser und Abwasser, höhere Entnahme aus Spezialfinanzierung Abfall, tiefere Unterhaltskosten Wasser, höhere Einnahmen Grundgebühren Abwasser

Konto	Rechnung 2020	Budget 2020	Differenz	
7101.3143.00	33'664.87	60'400.00	26'735.13	Minderaufwand: tiefere Unterhaltskosten
7101.3151.00	9'474.19	16'300.00	6'825.81	Minderaufwand: tiefere Unterhaltskosten
7101.3300.30	138'832.00	154'100.00	15'268.00	Minderaufwand: Abschreibungen aufgrund Anlagekosten
7101.3510.00	53'714.44	0.00	-53'714.44	Aufgrund Ertragsüberschuss Einlage in Spezialfinanzierung
7101.4240.00	-9'220.90	-3'500.00	5'720.90	Mehrertrag: höhere Einnahmen Wasser an Dritte
7101.4250.20	-134'215.27	-120'000.00	14'215.27	Mehrertrag: höhere Einnahmen Mengengebühr Wasser
7101.4250.30	-140'610.32	-135'000.00	5'610.32	Mehrertrag: höhere Einnahmen Grundgebühr Wasser
7101.4510.00	0.00	-41'900.00	-41'900.00	Aufgrund Ertragsüberschuss Einlage in Spezialfinanzierung
7201.3143.00	34'270.78	43'700.00	9'429.22	Minderaufwand: tiefere Unterhaltskosten
7201.3510.00	24'129.12	0.00	-24'129.12	Aufgrund Ertragsüberschuss Einlage in Spezialfinanzierung
7201.3632.00	149'014.67	164'000.00	14'985.33	Minderaufwand: Tieferer Beitrag Zweckverband ARA
7201.4250.20	-165'490.95	-150'000.00	15'490.95	Mehrertrag: höhere Einnahmen Grundgebühr Abwasser
7201.4510.00	0.00	-16'200.00	-16'200.00	Aufgrund Ertragsüberschuss Einlage in Spezialfinanzierung
7301.3130.00	46'313.67	39'700.00	-6'613.67	Mehraufwand: Ausgaben für APD und Honorar Rechtsanwalt Grüngut
7301.3910.00	25'319.80	14'500.00	-10'819.80	Mehraufwand: Umbuchung aufgrund Stundenliste Personal
7301.4240.00	-62'015.96	-72'000.00	-9'984.04	Minderertrag: Gebührensenkung Abfall
7301.4510.00	-36'059.41	-8'000.00	28'059.41	Aufgrund Aufwandsüberschuss höhere Entnahme aus Spezialfinanzierung
7410.3130.00	49'110.60	39'500.00	-9'610.60	Mehraufwand: Höhere Ausgaben aufgrund Sanierung Gräben (Kredit)
7410.3300.10	0.00	6'500.00	6'500.00	Minderaufwand: Abschreibung aufgrund Anlagebuchhaltung
7710.3010.00	10'071.85	5'000.00	-5'071.85	Mehraufwand: mehr Entschädigungen aufgrund erhöhter Anzahl Todesfälle

8

Volkswirtschaft
Kurz und bündig*Weniger Aufwand für Bäume fällen, höhere Gewinnausschüttung ZKB, Wegfall einer Liegenschaft beim Wärmeverbund, Mehrausgaben für Förster und für Unterhalts Forststrasse*

Konto	Rechnung 2020	Budget 2020	Differenz	
8120.3300.90	21'246.00	0.00	-21'246.00	Mehraufwand: Abschreibung aufgrund Anlagebuchhaltung
8120.3660.60	0.00	20'000.00	20'000.00	Minderaufwand: Abschreibung aufgrund Anlagebuchhaltung
8200.3130.00	21'462.40	15'200.00	-6'262.40	Mehraufwand: Mehrausgaben für Förster
8200.3140.00	1'200.00	15'000.00	13'800.00	Minderaufwand: Bäume fällen
8200.3141.00	20'338.30	14'500.00	-5'838.30	Mehraufwand: Höhere Ausgaben Unterhalt Forststrasse
8200.3910.00	20'002.60	9'400.00	-10'602.60	Mehraufwand: Umbuchung aufgrund Stundenliste Personal
8200.4250.00	-13'218.90	-18'600.00	-5'381.10	Minderertrag: Weniger Holzverkäufe
8600.4604.00	-152'498.75	-140'000.00	12'498.75	Mehrertrag: Gewinnausschüttung ZKB höher als budgetiert
8791.4250.00	-15'549.20	0.00	15'549.20	Mehrertrag: auf falscher Kontierung budgetiert
8791.4250.10	0.00	-20'000.00	-20'000.00	Minderertrag: Wegfall eine Liegenschaft Wärmeverbund

9

Finanzen und Steuern
Kurz und bündig*Mehrertrag aus allgemeinen Steuern und Grundstückgewinnsteuern, dafür Minderertrag aus Ressourcenausgleich, höherer Ertragsüberschuss*

Konto	Rechnung 2020	Budget 2020	Differenz	
9100.4000.00	-1'062'322.55	-950'000.00	112'322.55	Mehrertrag: höhere Einkommenssteuer laufendes Jahr
9100.4000.10	-55'508.75	-45'000.00	10'508.75	Mehrertrag: höhere Einkommenssteuer Vorjahre
9100.4000.50	24'578.60	9'000.00	-15'578.60	Minderertrag: insgesamt schlechterer Ertrag aus Steuerauscheidungen
9100.4001.00	-147'656.80	-127'000.00	20'656.80	Mehrertrag: höhere Vermögenssteuer laufendes Jahr
9100.4001.10	-44'725.50	-24'000.00	20'725.50	Mehrertrag: höhere Vermögenssteuer Vorjahre
9100.4001.20	-16'320.47	0.00	16'320.47	Mehrertrag: insgesamt höhere Nachsteuern und Bussen
9100.4002.00	-29'463.70	-37'000.00	-7'536.30	Minderertrag: Quellensteuer
9101.4022.00	-225'896.10	-200'000.00	25'896.10	Mehrertrag: höhere Grundstückgewinnsteuern
9300.3632.00	1'230'577.00	1'545'000.00	314'423.00	Minderaufwand: tieferer Ressourcenausgleichsbetrag Schule
9300.4521.50	-2'025'720.00	-2'544'000.00	-518'280.00	Minderertrag: tieferer Ressourcenausgleich
9610.3499.10	1'992.00	7'700.00	5'708.00	Minderaufwand: tiefere Zinsausgaben Steuern
9630.3430.00	9'507.05	0.00	-9'507.05	Mehraufwand: Reparatur Meteorwasserleitung bei alter Fabrik nicht budgetiert
9999.9000.00	-168'245.88	-8'600.00	159'645.88	Ertragsüberschuss

Erfolgsrechnung

Hauptaufgabenbereiche (Funktionale Gliederung)	Rechnung 2020		Budget 2020		Rechnung 2019	
	Aufwand	Ertrag	Aufwand	Ertrag	Aufwand	Ertrag
0 Allgemeine Verwaltung <i>Nettoergebnis</i>	1'180'454.41	484'072.10 696'382.31	1'133'300.00	440'400.00 692'900.00	1'281'109.40	480'838.05 800'271.35
1 Öffentliche Ordnung und Sicherheit <i>Nettoergebnis</i>	283'256.83	60'499.50 222'757.33	411'200.00	65'200.00 346'000.00	365'332.15	77'904.20 287'427.95
3 Kultur, Sport und Freizeit <i>Nettoergebnis</i>	487'995.98	224'178.76 263'817.22	483'500.00	221'800.00 261'700.00	458'113.88	230'642.66 227'471.22
4 Gesundheit <i>Nettoergebnis</i>	656'419.37	69'484.42 586'934.95	665'500.00	60'300.00 605'200.00	531'334.13	90'509.08 440'825.05
5 Soziale Sicherheit <i>Nettoergebnis</i>	499'174.75	194'953.95 304'220.80	532'200.00	162'500.00 369'700.00	501'774.68	152'318.80 349'455.88
6 Verkehr und Nachrichtenübermittlung <i>Nettoergebnis</i>	486'437.38	104'730.25 381'707.13	471'900.00	88'500.00 383'400.00	553'036.60	91'639.15 461'397.45
7 Umweltschutz und Raumordnung <i>Nettoergebnis</i>	802'288.54	649'361.03 152'927.51	782'400.00	640'800.00 141'600.00	760'976.08	628'337.86 132'638.22
8 Volkswirtschaft <i>Nettoergebnis</i>	136'563.00 88'360.90	224'923.90	135'600.00 84'900.00	220'500.00	103'176.40 79'464.00	182'640.40
9 Finanzen und Steuern <i>Nettoergebnis</i>	1'408'779.08 2'688'632.23	4'097'411.31	1'719'200.00 2'724'200.00	4'443'400.00	1'399'276.44 2'657'445.48	4'056'721.92
Total Aufwand / Ertrag	5'941'369.34	6'109'615.22	6'334'800.00	6'343'400.00	5'954'129.76	5'991'552.12
Ertragsüberschuss		168'245.88	8'600.00		37'422.36	
Total		6'109'615.22	6'343'400.00	6'343'400.00	5'991'552.12	5'991'552.12

Erfolgsrechnung

Einzelkonten nach Funktionen		Rechnung 2020		Budget 2020		Rechnung 2019	
		Aufwand	Ertrag	Aufwand	Ertrag	Aufwand	Ertrag
	Erfolgsrechnung	6'109'615.22	6'109'615.22	6'343'400	6'343'400	5'991'552.12	5'991'552.12
0	ALLGEMEINE VERWALTUNG	1'180'454.41	484'072.10	1'133'300	440'400	1'281'109.40	480'838.05
	Nettoergebnis		696'382.31		692'900		800'271.35
01	Legislative und Exekutive	152'082.28	54.00	142'100		160'593.50	690.00
	Nettoergebnis		152'028.28		142'100		159'903.50
011	Legislative	33'045.35		31'700		32'267.35	690.00
	Nettoergebnis		33'045.35		31'700		31'577.35
0110	Legislative	33'045.35		31'700		32'267.35	690.00
	Nettoergebnis		33'045.35		31'700		31'577.35
3000.00	Entschädigungen, Tag- und Sitzungsgelder an Behörden und Kommissionen	9'650.00		11'900		11'740.00	
3050.00	AG-Beiträge AHV, IV, EO, ALV, Verwaltungskosten			800			
3053.00	AG-Beiträge an Unfall- und Personal-Haftpflichtversicherungen	35.70		100		40.70	
3054.00	AG-Beiträge an Familienausgleichskasse			200			
3102.00	Drucksachen, Publikationen	2'122.50		1'500		1'376.65	
3130.00	Dienstleistungen Dritter	4'552.90		7'300		8'346.65	
3132.00	Honorare externe Berater, Gutachter, Fachexperten usw.	16'284.25		8'900		10'080.75	
3170.00	Reisekosten und Spesen	400.00		1'000		682.60	
4260.00	Rückerstattungen und Kostenbeteiligungen Dritter						690.00
012	Exekutive	119'036.93	54.00	110'400		128'326.15	
	Nettoergebnis		118'982.93		110'400		128'326.15
0120	Exekutive	119'036.93	54.00	110'400		128'326.15	
	Nettoergebnis		118'982.93		110'400		
3000.00	Entschädigungen, Tag- und Sitzungsgelder an Behörden und Kommissionen	84'000.00		79'000		75'840.00	
3050.00	AG-Beiträge AHV, IV, EO, ALV, Verwaltungskosten	5'416.25		5'100		4'815.65	
3053.00	AG-Beiträge an Unfall- und Personal-Haftpflichtversicherungen	327.95		400		294.05	
3054.00	AG-Beiträge an Familienausgleichskasse	1'014.50		1'000		923.75	
3090.00	Aus- und Weiterbildung des Personals			1'000		10'105.35	
3099.00	Übriger Personalaufwand	6'765.50		4'500		7'369.40	

Erfolgsrechnung

Einzelkonten nach Funktionen	Rechnung 2020		Budget 2020		Rechnung 2019	
	Aufwand	Ertrag	Aufwand	Ertrag	Aufwand	Ertrag
3102.00 Drucksachen, Publikationen	1'685.38		700		674.20	
3130.00 Dienstleistungen Dritter	9'223.35		7'600		16'071.90	
3132.00 Honorare externe Berater, Gutachter, Fachexperten usw.	8'587.60		8'700		9'169.65	
3134.00 Sachversicherungsprämien	1'228.50		1'200		1'212.00	
3170.00 Reisekosten und Spesen	607.90		1'000		1'270.20	
3636.00 Beiträge an private Organisationen ohne Erwerbszweck	180.00		200		580.00	
4250.00 Verkäufe		54.00				
02 Allgemeine Dienste	1'028'372.13	484'018.10	991'200	440'400	1'120'515.90	480'148.05
Nettoergebnis		544'354.03		550'800		640'367.85
021 Finanz- und Steuerverwaltung	300'436.62	176'598.80	297'900	149'000	334'544.92	160'368.35
Nettoergebnis		123'837.82		148'900		174'176.57
0210 Finanz- und Steuerverwaltung	300'436.62	176'598.80	297'900	149'000	334'544.92	160'368.35
Nettoergebnis		123'837.82		148'900		174'176.57
3010.00 Löhne des Verwaltungs- und Betriebspersonals	192'740.55		187'000		230'113.60	
3010.09 Erstattung von Lohn des Verwaltungs- und Betriebspersonals					-24'798.15	
3050.00 AG-Beiträge AHV, IV, EO, ALV, Verwaltungskosten	12'029.60		11'600		14'134.65	
3052.00 AG-Beiträge an Pensionskassen	19'080.10		18'200		21'794.60	
3053.00 AG-Beiträge an Unfall- und Personal-Haftpflichtversicherungen	1'824.60		1'700		1'964.25	
3054.00 AG-Beiträge an Familienausgleichskasse	2'253.50		2'200		2'711.50	
3055.00 AG-Beiträge an Krankentaggeldversicherungen	718.30		800		939.25	
3090.00 Aus- und Weiterbildung des Personals			8'900		667.75	
3091.00 Personalwerbung					172.32	
3099.00 Übriger Personalaufwand					40.00	
3102.00 Drucksachen, Publikationen	1'931.75		1'800		1'913.45	
3103.00 Fachliteratur, Zeitschriften	102.30		300		102.30	
3110.00 Anschaffung Büromöbel und -geräte			300			
3118.00 Anschaffung immaterielle Anlagen			4'700		14'270.25	
3120.00 Ver- und Entsorgung Liegenschaften VV					36.60	
3130.00 Dienstleistungen Dritter	5'758.72		2'400		4'301.28	
3130.40 Betriebskosten	4'214.90		4'000		5'013.95	
3132.00 Honorare externe Berater, Gutachter, Fachexperten usw.					363.35	
3133.00 Informatik-Nutzungsaufwand	18'959.50		18'700		18'610.55	

Erfolgsrechnung

Einzelkonten nach Funktionen		Rechnung 2020		Budget 2020		Rechnung 2019	
		Aufwand	Ertrag	Aufwand	Ertrag	Aufwand	Ertrag
3158.00	Unterhalt immaterielle Anlagen	440.00		500		440.00	
3158.10	EDV-Verarbeitungskosten / EDV-DL Dritter	20'734.80		14'400		26'392.30	
3181.00	Tatsächliche Forderungsverluste					-2'569.20	
3499.00	Übriger Finanzaufwand					.42	
3611.00	Entschädigungen an Kantone und Konkordate	4'942.00		4'500		3'994.90	
3612.00	Entschädigungen an Gemeinden und Zweckverbände	6'477.00		6'500		6'562.00	
3900.00	Interne Verrechnung von Material- und Warenbezügen	8'229.00		9'400		7'373.00	
4210.00	Gebühren für Amtshandlungen		330.00				350.00
4260.00	Rückerstattungen und Kostenbeteiligungen Dritter		2'667.90		1'000		5'083.20
4611.00	Entschädigungen von Kantonen und Konkordaten		60'024.00		53'000		58'801.00
4612.00	Entschädigungen von Gemeinden und Zweckverbänden		80'871.90		74'000		75'097.15
4910.00	Interne Verrechnung von Dienstleistungen		32'705.00		21'000		21'037.00
022	Allgemeine Dienste, übrige Nettoergebnis	384'252.81	69'011.20	340'800	66'700	400'930.99	85'898.75
			315'241.61		274'100		315'032.24
0220	Allgemeine Dienste, übrige Nettoergebnis	384'252.81	69'011.20	340'800	66'700	400'930.99	85'898.75
			315'241.61		274'100		315'032.24
3010.00	Löhne des Verwaltungs- und Betriebspersonals	143'324.25		146'500		129'980.68	
3050.00	AG-Beiträge AHV, IV, EO, ALV, Verwaltungskosten	9'507.20		8'600		8'558.00	
3052.00	AG-Beiträge an Pensionskassen	21'248.75		22'500		20'903.50	
3053.00	AG-Beiträge an Unfall- und Personal-Haftpflichtversicherungen	1'484.10		1'300		1'299.90	
3054.00	AG-Beiträge an Familienausgleichskasse	1'785.00		1'600		1'641.80	
3055.00	AG-Beiträge an Krankentaggeldversicherungen	442.75		300		306.20	
3090.00	Aus- und Weiterbildung des Personals			1'000			
3099.00	Übriger Personalaufwand	435.40		900		827.10	
3100.00	Büromaterial	3'801.90		2'100		4'991.65	
3101.00	Betriebs-, Verbrauchsmaterial	544.80					
3102.00	Drucksachen, Publikationen	1'613.25		3'200		2'435.90	
3102.10	Publikationen Gemeindekanzlei	150.00		1'000			
3102.20	Publikationen Baugespanne	7'955.20		5'500		4'615.90	
3103.00	Fachliteratur, Zeitschriften	536.00		400		1'027.98	
3110.00	Anschaffung Büromöbel und -geräte	747.45		300			
3111.00	Anschaffung Apparate, Maschinen, Geräte, Fahrzeuge, Werkzeuge	72.50					

Erfolgsrechnung

Einzelkonten nach Funktionen	Rechnung 2020		Budget 2020		Rechnung 2019	
	Aufwand	Ertrag	Aufwand	Ertrag	Aufwand	Ertrag
3118.00 Anschaffung immaterielle Anlagen			500		13'441.40	
3119.00 Anschaffung übrige nicht aktivierbare Anlagen	1'775.47					
3130.00 Dienstleistungen Dritter	24'732.54		25'300		43'442.98	
3132.00 Honorare externe Berater, Gutachter, Fachexperten usw.	97'745.35		44'400		111'353.25	
3134.00 Sachversicherungsprämien	7'626.30		7'600		7'626.30	
3158.00 Unterhalt immaterielle Anlagen	12'345.10		13'200		13'111.80	
3158.10 EDV-Verarbeitungskosten / EDV-DL Dritter	28'402.30		33'200		13'362.10	
3161.00 Mieten, Benützungskosten Mobilien	228.30		200		129.20	
3170.00 Reisekosten und Spesen			100			
3499.00 Übriger Finanzaufwand	-10				1.35	
3910.00 Interne Verrechnung von Dienstleistungen	17'749.00		21'100		21'874.00	
4210.00 Gebühren für Amtshandlungen		41'270.75		30'000		59'872.95
4250.00 Verkäufe		80.00				230.00
4250.10 Verkäufe		155.70		500		152.80
4260.00 Rückerstattungen und Kostenbeteiligungen Dritter		3'131.55		3'200		3'222.00
4290.00 Eingelöste Verlustscheine		136.20				
4612.00 Entschädigungen von Gemeinden und Zweckverbänden		900.00				
4900.00 Interne Verrechnung von Material- und Warenbezügen		23'337.00		33'000		22'421.00
029 Verwaltungsliegenschaften, n.a.g. Nettoergebnis	343'682.70	238'408.10	352'500	224'700	385'039.99	233'880.95
		105'274.60		127'800		151'159.04
0290 Verwaltungsliegenschaften, n.a.g. Nettoergebnis	157'194.26	84'093.45	171'000	76'100	196'205.70	81'503.00
		73'100.81		94'900		114'702.70
3010.00 Löhne des Verwaltungs- und Betriebspersonals	25'282.04		32'700		32'342.70	
3010.09 Erstattung von Lohn des Verwaltungs- und Betriebspersonals	-850.70					
3050.00 AG-Beiträge AHV, IV, EO, ALV, Verwaltungskosten	1'280.50		1'200		1'000.40	
3052.00 AG-Beiträge an Pensionskassen	2'092.55		3'900		3'984.15	
3053.00 AG-Beiträge an Unfall- und Personal-Haftpflichtversicherungen	1'125.20		900		861.30	
3054.00 AG-Beiträge an Familienausgleichskasse	289.60		900		220.10	
3055.00 AG-Beiträge an Krankentaggeldversicherungen	121.80		100		72.20	
3101.00 Betriebs-, Verbrauchsmaterial	313.20		1'000		300.20	
3111.00 Anschaffung Apparate, Maschinen, Geräte, Fahrzeuge, Werkzeuge	179.00				1'337.30	
3120.00 Ver- und Entsorgung Liegenschaften VV	20'917.35		23'000		22'062.25	

Erfolgsrechnung

Einzelkonten nach Funktionen	Rechnung 2020		Budget 2020		Rechnung 2019	
	Aufwand	Ertrag	Aufwand	Ertrag	Aufwand	Ertrag
3130.00 Dienstleistungen Dritter	3'381.55		3'000		3'132.15	
3131.00 Planung und Projektierungen Dritter	11'593.35					
3134.00 Sachversicherungsprämien	3'244.10		3'300		3'244.10	
3140.00 Unterhalt an Grundstücken					812.50	
3143.00 Unterhalt übrige Tiefbauten	4'001.00		2'000		4'219.40	
3144.00 Unterhalt Hochbauten, Gebäude	5'221.59		14'500		35'654.80	
3149.00 Unterhalt übrige Sachanlagen	678.60		1'200		7'039.55	
3151.00 Unterhalt Apparate, Maschinen, Geräte, Fahrzeuge, Werkzeuge	2'164.20		2'000		434.35	
3300.40 Planmässige Abschreibungen Hochbauten VV	51'968.33		50'800		51'968.00	
3900.00 Interne Verrechnung von Material- und Warenbezügen	600.00		1'000		900.00	
3910.00 Interne Verrechnung von Dienstleistungen	23'591.00		29'500		26'620.25	
4240.00 Benützungsgebühren und Dienstleistungen		87.00		1'000		587.00
4260.00 Rückerstattungen und Kostenbeteiligungen Dritter		6'684.45		6'600		6'600.00
4470.00 Pacht- und Mietzinse Liegenschaften VV		43'326.00		40'500		43'585.00
4910.00 Interne Verrechnung von Dienstleistungen		14'796.00		8'800		11'531.00
4920.00 Interne Verrechnung von Pacht, Mieten, Benützungskosten		19'200.00		19'200		19'200.00
293 Mehrzweckhalle	186'488.44	154'314.65	181'500	148'600	188'834.29	152'377.95
Nettoergebnis		32'173.79		32'900		36'456.34
3000.00 Entschädigungen, Tag- und Sitzungsgelder an Behörden und Kommissionen					360.00	
3010.00 Löhne des Verwaltungs- und Betriebspersonals	75'995.24		88'600		88'650.25	
3050.00 AG-Beiträge AHV, IV, EO, ALV, Verwaltungskosten	5'751.80		5'500		5'510.10	
3052.00 AG-Beiträge an Pensionskassen	12'113.15		12'600		11'721.95	
3053.00 AG-Beiträge an Unfall- und Personal-Haftpflichtversicherungen	2'475.80		2'400		2'360.35	
3054.00 AG-Beiträge an Familienausgleichskasse	1'077.10		1'000		1'057.25	
3055.00 AG-Beiträge an Krankentaggeldversicherungen	267.10		200		197.25	
3090.00 Aus- und Weiterbildung des Personals			1'500		2'409.00	
3101.00 Betriebs-, Verbrauchsmaterial	7'712.00		6'000		6'437.80	
3110.00 Anschaffung Büromöbel und -geräte	856.61					
3111.00 Anschaffung Apparate, Maschinen, Geräte, Fahrzeuge, Werkzeuge	24'785.85		4'200		5'162.25	
3120.00 Ver- und Entsorgung Liegenschaften VV	19'954.50		23'000		18'703.00	
3130.00 Dienstleistungen Dritter	327.25		1'000		655.00	
3134.00 Sachversicherungsprämien	4'071.70		3'900		3'860.00	
3137.00 Steuern und Abgaben	109.00				109.00	

Erfolgsrechnung

Einzelkonten nach Funktionen	Rechnung 2020		Budget 2020		Rechnung 2019		
	Aufwand	Ertrag	Aufwand	Ertrag	Aufwand	Ertrag	
3140.00					498.10		
3144.00					11'551.49		
3151.00	13'997.54		17'400		16'146.15		
3161.00					25.65		
3170.00	480.00		500		480.00		
3300.40	3'882.00						
3910.00	12'631.80		13'700		12'939.70		
4260.00		2'211.25				800.95	
4439.10						1'296.00	
4470.00		92'000.00		92'000		92'000.00	
4472.00		1'725.00		9'000		7'937.25	
4900.00		1'200.00		1'800		1'700.00	
4910.00		57'178.40		45'800		48'643.75	
1	ÖFFENTLICHE ORDNUNG UND SICHERHEIT	283'256.83	60'499.50	411'200	65'200	365'332.15	77'904.20
	Nettoergebnis		222'757.33		346'000		287'427.95
11	Öffentliche Sicherheit	14'200.00	9'697.73	14'100	6'000	14'070.00	4'371.46
	Nettoergebnis		4'502.27		8'100		9'698.54
111	Polizei	14'200.00	40.00	14'100	1'000	14'070.00	690.00
	Nettoergebnis		14'160.00		13'100		13'380.00
1110	Polizei	14'200.00	40.00	14'100	1'000	14'070.00	690.00
	Nettoergebnis		14'160.00		13'100		13'380.00
3611.00	Entschädigungen an Kantone und Konkordate	14'200.00		14'100		14'070.00	
4210.00	Gebühren für Amtshandlungen		40.00		1'000		590.00
4260.00	Rückerstattungen und Kostenbeteiligungen Dritter						100.00
112	Verkehrssicherheit		9'657.73		5'000		3'681.46
	Nettoergebnis	9'657.73		5'000		3'681.46	
1120	Verkehrssicherheit		9'657.73		5'000		3'681.46
	Nettoergebnis	9'657.73		5'000		3'681.46	
4270.00	Bussen		9'657.73		5'000		3'681.46

Erfolgsrechnung

Einzelkonten nach Funktionen		Rechnung 2020		Budget 2020		Rechnung 2019	
		Aufwand	Ertrag	Aufwand	Ertrag	Aufwand	Ertrag
12	Rechtssprechung Nettoergebnis	2'880.25	150.00	3'800	1'000	6'733.90	4'160.00
			2'730.25		2'800		2'573.90
120	Rechtssprechung Nettoergebnis	2'880.25	150.00	3'800	1'000	6'733.90	4'160.00
			2'730.25		2'800		2'573.90
1200	Rechtssprechung Nettoergebnis	2'880.25	150.00	3'800	1'000	6'733.90	4'160.00
			2'730.25		2'800		2'573.90
3010.00	Löhne des Verwaltungs- und Betriebspersonals	2'645.00		3'500		6'500.00	
3053.00	AG-Beiträge an Unfall- und Personal-Haftpflichtversicherungen	10.25				8.90	
3130.00	Dienstleistungen Dritter	25.00		100		25.00	
3170.00	Reisekosten und Spesen	200.00		200		200.00	
4210.00	Gebühren für Amtshandlungen				1'000		4'160.00
4270.00	Bussen		150.00				
14	Allgemeines Rechtswesen Nettoergebnis	178'142.83	46'578.97	263'200	52'900	238'434.85	61'502.74
			131'563.86		210'300		176'932.11
140	Allgemeines Rechtswesen Nettoergebnis	178'142.83	46'578.97	263'200	52'900	238'434.85	61'502.74
			131'563.86		210'300		176'932.11
1400	Allgemeines Rechtswesen (allgemein) Nettoergebnis	178'142.83	46'578.97	263'200	52'900	238'434.85	61'502.74
			131'563.86		210'300		176'932.11
3010.00	Löhne des Verwaltungs- und Betriebspersonals	41'131.15		40'200		39'685.10	
3050.00	AG-Beiträge AHV, IV, EO, ALV, Verwaltungskosten	2'581.10		2'500		2'482.90	
3052.00	AG-Beiträge an Pensionskassen	3'865.55		4'000		3'746.40	
3053.00	AG-Beiträge an Unfall- und Personal-Haftpflichtversicherungen	391.90		400		377.00	
3054.00	AG-Beiträge an Familienausgleichskasse	483.60		400		476.40	
3055.00	AG-Beiträge an Krankentaggeldversicherungen	215.80		200		192.30	
3090.00	Aus- und Weiterbildung des Personals			1'000			
3130.00	Dienstleistungen Dritter	13'254.15		28'600		15'969.60	
3133.00	Informatik-Nutzungsaufwand	2'299.40		3'600			
3158.10	EDV-Verarbeitungskosten / EDV-DL Dritter					2'619.80	
3320.90	Planmässige Abschreibungen übrige immaterielle Anlagen	9'497.89		60'600		58'066.00	

Erfolgsrechnung

Einzelkonten nach Funktionen		Rechnung 2020		Budget 2020		Rechnung 2019	
		Aufwand	Ertrag	Aufwand	Ertrag	Aufwand	Ertrag
3601.00	Ertragsanteile an Kantone und Konkordate	8'249.80		8'800		10'093.10	
3611.00	Entschädigungen an Kantone und Konkordate	5'001.54		25'800		21'328.70	
3612.00	Entschädigungen an Gemeinden und Zweckverbände	66'843.95		67'100		70'563.55	
3900.00	Interne Verrechnung von Material- und Warenbezügen	5'108.00		13'600		5'048.00	
3910.00	Interne Verrechnung von Dienstleistungen	19'219.00		6'400		7'786.00	
4120.00	Konzessionen		175.00		500		1'155.00
4210.00	Gebühren für Amtshandlungen		21'111.97		22'500		24'187.69
4260.00	Rückerstattungen und Kostenbeteiligungen Dritter		263.60		200		
4612.00	Entschädigungen von Gemeinden und Zweckverbänden		660.40				1'998.90
4631.00	Beiträge von Kantonen und Konkordaten				1'800		819.15
4910.00	Interne Verrechnung von Dienstleistungen		24'368.00		27'900		33'342.00
15	Feuerwehr	61'874.60	4'072.80	105'300	5'000	83'182.20	7'870.00
	Nettoergebnis		57'801.80		100'300		
150	Feuerwehr	61'874.60	4'072.80	105'300	5'000	83'182.20	7'870.00
	Nettoergebnis		57'801.80		100'300		
1500	Feuerwehr	61'874.60	4'072.80	105'300	5'000	83'182.20	7'870.00
	Nettoergebnis		57'801.80		100'300		
3132.00	Honorare externe Berater, Gutachter, Fachexperten usw.	9'948.60		15'000		18'434.45	
3320.90	Planmässige Abschreibungen übrige immaterielle Anlagen					1'911.00	
3612.00	Entschädigungen an Gemeinden und Zweckverbände	51'926.00		90'300		62'836.75	
4210.00	Gebühren für Amtshandlungen		4'072.80		5'000		7'870.00
16	Verteidigung	26'159.15		24'800	300	22'911.20	
	Nettoergebnis		26'159.15		24'500		
161	Militärische Verteidigung	100.00		300		200.00	
	Nettoergebnis		100.00		300		
1610	Militärische Verteidigung	100.00		300		200.00	
	Nettoergebnis		100.00		300		
3130.00	Dienstleistungen Dritter	100.00		300		200.00	

Erfolgsrechnung

Einzelkonten nach Funktionen		Rechnung 2020		Budget 2020		Rechnung 2019	
		Aufwand	Ertrag	Aufwand	Ertrag	Aufwand	Ertrag
162	Zivile Verteidigung	26'059.15		24'500	300	22'711.20	
	Nettoergebnis		26'059.15		24'200		
1620	Zivilschutz	25'831.95		24'000	300	22'484.00	
	Nettoergebnis		25'831.95		23'700		
3120.00	Ver- und Entsorgung Liegenschaften VV	1'599.20		300		592.45	
3130.00	Dienstleistungen Dritter	1'086.15				1'354.60	
3134.00	Sachversicherungsprämien	182.40		200		182.40	
3151.00	Unterhalt Apparate, Maschinen, Geräte, Fahrzeuge, Werkzeuge	143.90					
3300.40	Planmässige Abschreibungen Hochbauten VV	-10.00				551.00	
3320.90	Planmässige Abschreibungen übrige immaterielle Anlagen	174.00					
3612.00	Entschädigungen an Gemeinden und Zweckverbände	22'656.30		23'500		19'803.55	
4611.00	Entschädigungen von Kantonen und Konkordaten				300		
1621	Ziviler Gemeindeführungsstab	227.20		500		227.20	
	Nettoergebnis		227.20		500		
3130.00	Dienstleistungen Dritter	227.20		500		227.20	
3	KULTUR, SPORT UND FREIZEIT	487'995.98	224'178.76	483'500	221'800	458'113.88	230'642.66
	Nettoergebnis		263'817.22		261'700		
31	Kulturerbe	5'080.00		5'000		5'080.00	
	Nettoergebnis		5'080.00		5'000		
311	Museen und bildende Kunst	5'080.00		5'000		5'080.00	
	Nettoergebnis		5'080.00		5'000		
3110	Museen und bildende Kunst	5'080.00		5'000		5'080.00	
	Nettoergebnis		5'080.00		5'000		
3636.00	Beiträge an private Organisationen ohne Erwerbszweck	5'080.00		5'000		5'080.00	
32	Kultur, übrige	15'147.35		23'200		38'471.82	193.00
	Nettoergebnis		15'147.35		23'200		

Erfolgsrechnung

Einzelkonten nach Funktionen		Rechnung 2020		Budget 2020		Rechnung 2019	
		Aufwand	Ertrag	Aufwand	Ertrag	Aufwand	Ertrag
321	Bibliotheken	12'368.00		12'400		12'264.00	
	Nettoergebnis		12'368.00		12'400		
3210	Bibliotheken	12'368.00		12'400		12'264.00	
	Nettoergebnis		12'368.00		12'400		
3632.00	Beiträge an Gemeinden und Zweckverbände	11'368.00		11'300		11'264.00	
3636.00	Beiträge an private Organisationen ohne Erwerbszweck	1'000.00		1'100		1'000.00	
329	Kultur, übriges	2'779.35		10'800		26'207.82	193.00
	Nettoergebnis		2'779.35		10'800		
3290	Kultur, übriges	2'779.35		10'800		26'207.82	193.00
	Nettoergebnis		2'779.35		10'800		
3000.00	Entschädigungen, Tag- und Sitzungsgelder an Behörden und Kommissionen	1'000.00		2'600		1'400.00	
3053.00	AG-Beiträge an Unfall- und Personal-Haftpflichtversicherungen	3.85				3.85	
3101.00	Betriebs-, Verbrauchsmaterial					149.90	
3130.00	Dienstleistungen Dritter	912.05		6'500		16'124.75	
3170.00	Reisekosten und Spesen	100.00				950.35	
3301.90	Ausserplanmässige Abschreibungen übrige Sachanlagen VV					5'739.17	
3900.00	Interne Verrechnung von Material- und Warenbezügen					100.00	
3910.00	Interne Verrechnung von Dienstleistungen	763.45		1'700		1'739.80	
4260.00	Rückerstattungen und Kostenbeteiligungen Dritter						193.00
33	Medien	30'101.31	5'017.00	28'900	4'000	28'713.86	5'254.00
	Nettoergebnis		25'084.31		24'900		
332	Massenmedien	30'101.31	5'017.00	28'900	4'000	28'713.86	5'254.00
	Nettoergebnis		25'084.31		24'900		
3320	Massenmedien	30'101.31	5'017.00	28'900	4'000	28'713.86	5'254.00
	Nettoergebnis		25'084.31		24'900		
3130.00	Dienstleistungen Dritter	30'101.31		28'900		28'713.86	
4250.00	Verkäufe		5'017.00		4'000		5'254.00
34	Sport und Freizeit	437'667.32	219'161.76	426'400	217'800	385'848.20	225'195.66

Erfolgsrechnung

Einzelkonten nach Funktionen		Rechnung 2020		Budget 2020		Rechnung 2019	
		Aufwand	Ertrag	Aufwand	Ertrag	Aufwand	Ertrag
	Nettoergebnis		218'505.56		208'600		
341	Sport	415'142.42	219'161.76	390'600	217'800	361'630.45	223'056.01
	Nettoergebnis		195'980.66		172'800		
3410	Sport	33'411.60	600.00	31'000	1'000	125'892.75	1'050.00
	Nettoergebnis		32'811.60		30'000		
3101.00	Betriebs-, Verbrauchsmaterial					10.40	
3111.00	Anschaffung Apparate, Maschinen, Geräte, Fahrzeuge, Werkzeuge					96.95	
3120.00	Ver- und Entsorgung Liegenschaften VV	849.50		1'000		1'345.65	
3130.00	Dienstleistungen Dritter	29.05					
3134.00	Sachversicherungsprämien	511.25		500		511.30	
3140.00	Unterhalt an Grundstücken	520.75				177.15	
3144.00	Unterhalt Hochbauten, Gebäude					324.85	
3151.00	Unterhalt Apparate, Maschinen, Geräte, Fahrzeuge, Werkzeuge	10'486.90		22'000		120.60	
3161.00	Mieten, Benützungskosten Mobilien					123.85	
3170.00	Reisekosten und Spesen			500		349.30	
3300.30	Planmässige Abschreibungen übrige Tiefbauten VV	6'888.00				6'888.00	
3300.40	Planmässige Abschreibungen Hochbauten VV			1'400		101'974.00	
3635.00	Beiträge an private Unternehmungen					4'000.00	
3900.00	Interne Verrechnung von Material- und Warenbezügen	200.00				300.00	
3910.00	Interne Verrechnung von Dienstleistungen	13'926.15		5'600		9'670.70	
4470.00	Pacht- und Mietzinse Liegenschaften VV		600.00		1'000		1'050.00
3411	Schwimmbad	371'730.82	218'561.76	349'600	216'800	235'737.70	222'006.01
	Nettoergebnis		153'169.06		132'800		
3010.00	Löhne des Verwaltungs- und Betriebspersonals	97'892.11		86'000		103'704.10	
3050.00	AG-Beiträge AHV, IV, EO, ALV, Verwaltungskosten	6'271.45		5'700		6'461.25	
3052.00	AG-Beiträge an Pensionskassen	6'620.15		6'300		6'482.15	
3053.00	AG-Beiträge an Unfall- und Personal-Haftpflichtversicherungen	764.15		700		862.45	
3054.00	AG-Beiträge an Familienausgleichskasse	1'174.55		900		1'239.65	
3055.00	AG-Beiträge an Krankentaggeldversicherungen	206.50		100		188.30	
3090.00	Aus- und Weiterbildung des Personals			500		445.00	
3099.00	Übriger Personalaufwand	505.95		500		478.20	
3101.00	Betriebs-, Verbrauchsmaterial	6'894.46		8'000		9'578.35	

Erfolgsrechnung

Einzelkonten nach Funktionen	Rechnung 2020		Budget 2020		Rechnung 2019	
	Aufwand	Ertrag	Aufwand	Ertrag	Aufwand	Ertrag
3101.10 Chemikalien	9'379.60		10'000		8'488.15	
3102.00 Drucksachen, Publikationen					666.35	
3105.00 Lebensmittel			1'000		2'060.85	
3106.00 Medizinisches Material	99.00		500			
3111.00 Anschaffung Apparate, Maschinen, Geräte, Fahrzeuge, Werkzeuge	8'424.80		10'000		2'795.95	
3120.00 Ver- und Entsorgung Liegenschaften VV	31'874.30		27'000		30'591.70	
3130.00 Dienstleistungen Dritter	10'999.86		5'800		7'638.65	
3134.00 Sachversicherungsprämien	996.00		1'000		996.00	
3140.00 Unterhalt an Grundstücken	27'690.80		22'700		17'971.30	
3140.10 Unterhalt Parkplatz, Parksysteem	1'511.75		500		2'266.55	
3141.00 Unterhalt Strassen/Verkehrswege	3'500.00		3'500		3'948.25	
3143.00 Unterhalt übrige Tiefbauten	1'307.40		800		895.00	
3144.00 Unterhalt Hochbauten, Gebäude	15'708.60		12'000		1'923.90	
3151.00 Unterhalt Apparate, Maschinen, Geräte, Fahrzeuge, Werkzeuge	21'714.68		20'000		12'356.40	
3160.00 Miete und Pacht Liegenschaften	3'000.00		3'000		3'000.00	
3161.00 Mieten, Benützungskosten Mobilien					301.55	
3170.00 Reisekosten und Spesen	315.00				168.00	
3300.30 Planmässige Abschreibungen übrige Tiefbauten VV			7'200			
3300.40 Planmässige Abschreibungen Hochbauten VV	101'974.01		105'200			
3300.60 Planmässige Abschreibungen Mobilien VV	3'745.00		4'400		3'745.00	
3611.00 Entschädigungen an Kantone und Konkordate	421.35		1'700			
3632.00 Beiträge an Gemeinden und Zweckverbände	300.00					
3900.00 Interne Verrechnung von Material- und Warenbezügen	100.00		100		200.00	
3910.00 Interne Verrechnung von Dienstleistungen	8'339.35		4'500		6'284.65	
4240.00 Benützungsgebühren und Dienstleistungen		114'639.09		125'000		124'487.86
4250.00 Verkäufe		399.84		2'000		2'316.72
4260.00 Rückerstattungen und Kostenbeteiligungen Dritter		4'105.75		2'000		1'539.40
4470.00 Pacht- und Mietzinse Liegenschaften VV		52'906.00		52'800		52'906.00
4472.00 Vergütung für Benützungen Liegenschaften VV		46'511.08		35'000		40'756.03
3412 Hallenbad	10'000.00		10'000			
Nettoergebnis		10'000.00		10'000		
3635.00 Beiträge an private Unternehmungen	10'000.00		10'000			

Erfolgsrechnung

Einzelkonten nach Funktionen		Rechnung 2020		Budget 2020		Rechnung 2019	
		Aufwand	Ertrag	Aufwand	Ertrag	Aufwand	Ertrag
342	Freizeit	22'524.90		35'800		24'217.75	2'139.65
	Nettoergebnis		22'524.90		35'800		
3420	Freizeit	22'524.90		35'800		24'217.75	2'139.65
	Nettoergebnis		22'524.90		35'800		
3101.00	Betriebs-, Verbrauchsmaterial	453.90		500		529.20	
3111.00	Anschaffung Apparate, Maschinen, Geräte, Fahrzeuge, Werkzeuge	5'811.50		5'500		1'896.60	
3120.00	Ver- und Entsorgung Liegenschaften VV	178.65					
3130.00	Dienstleistungen Dritter	50.00				79.05	
3140.00	Unterhalt an Grundstücken	8'726.50		20'400		9'929.10	
3300.30	Planmässige Abschreibungen übrige Tiefbauten VV	324.00				324.00	
3300.40	Planmässige Abschreibungen Hochbauten VV	4'593.00		4'100		4'593.00	
3300.60	Planmässige Abschreibungen Mobilien VV			300			
3910.00	Interne Verrechnung von Dienstleistungen	2'387.35		5'000		6'866.80	
4260.00	Rückerstattungen und Kostenbeteiligungen Dritter						1'839.65
4270.00	Bussen						300.00
4	GESUNDHEIT	656'419.37	69'484.42	665'500	60'300	531'334.13	90'509.08
	Nettoergebnis		586'934.95		605'200		
41	Spitäler, Kranken- und Pflegeheime	383'057.67	1'189.50	410'200		314'225.35	5'969.76
	Nettoergebnis		381'868.17		410'200		
412	Kranken-, Alters- und Pflegeheime	383'057.67	1'189.50	410'200		314'225.35	5'969.76
	Nettoergebnis		381'868.17		410'200		
4120	Kranken-, Alters- und Pflegeheime	46'494.37		107'700		30'712.00	3'852.76
	Nettoergebnis		46'494.37		107'700		
3320.90	Planmässige Abschreibungen übrige immaterielle Anlagen					30'712.00	
3612.00	Entschädigungen an Gemeinden und Zweckverbände	21'952.59		72'800			
3660.20	Planmässige Abschreibungen Investitionsbeiträge an Gemeinden und Zweckverbände	24'541.78		34'900			
4612.00	Entschädigungen von Gemeinden und Zweckverbänden						3'852.76
4125	Pflegefinanzierung Alters- und Pflegeheime	336'563.30	1'189.50	302'500		283'513.35	2'117.00

Erfolgsrechnung

Einzelkonten nach Funktionen		Rechnung 2020		Budget 2020		Rechnung 2019	
		Aufwand	Ertrag	Aufwand	Ertrag	Aufwand	Ertrag
	Nettoergebnis		335'373.80		302'500		
3632.40	Beiträge Leistungen Langzeitpflege	187'835.00		114'000		126'961.80	
3632.45	Beiträge Leistungen Akut-/Übergangspfleg	3'295.50				3'267.10	
3632.46	Beiträge Langzeitpflege übrige	94'354.80		130'000		110'592.65	
3632.47	Beiträge Akut/Übergangspfl. übrige	1'293.60		2'500			
3635.00	Beiträge an private Unternehmungen	49'784.40		56'000		42'691.80	
4632.00	Beiträge von Gemeinden und Zweckverbänden		1'189.50				2'117.00
42	Ambulante Krankenpflege	254'211.88	68'294.92	234'500	60'300	199'148.08	84'053.32
	Nettoergebnis		185'916.96		174'200		
421	Ambulante Krankenpflege	252'363.18	68'294.92	232'400	60'300	197'108.08	84'053.32
	Nettoergebnis		184'068.26		172'100		
4210	Ambulante Krankenpflege	2'942.00	68'294.92	3'300	60'300	3'095.00	84'053.32
	Nettoergebnis	65'352.92		57'000			
3130.00	Dienstleistungen Dritter	660.00		300		515.00	
3636.00	Beiträge an private Organisationen ohne Erwerbszweck	2'282.00		3'000		2'580.00	
4612.00	Entschädigungen von Gemeinden und Zweckverbänden		68'294.92		60'300		84'053.32
4215	Pflegefinanzierung ambulante Krankenpflege (Spitex)	249'421.18		229'100		194'013.08	
	Nettoergebnis		249'421.18		229'100		
3130.00	Dienstleistungen Dritter	3'469.60		1'000		1'015.40	
3632.50	Beiträge Pflegeleistungen ambulante KP	170'211.10		142'200		140'742.55	
3632.54	Beiträge an Gemeinden (beauftragt) für nichtpflegerische Spitex-Leistungen	29'302.50		37'800		10'704.00	
3635.50	Beiträge an private Unternehmen (beauftragt) für ambulante Krankenpflege	13'462.10		5'700		9'179.85	
3635.56	Beiträge an private Unternehmen (nichtbeauftragt) für ambulante Krankenpflege	32'975.88		42'400		32'371.28	
422	Rettungsdienste	1'848.70		2'100		2'040.00	
	Nettoergebnis		1'848.70		2'100		
4220	Rettungsdienste	1'848.70		2'100		2'040.00	
	Nettoergebnis		1'848.70		2'100		
3170.00	Reisekosten und Spesen	428.70		700		633.00	
3636.00	Beiträge an private Organisationen ohne Erwerbszweck	1'420.00		1'400		1'407.00	

Erfolgsrechnung

Einzelkonten nach Funktionen		Rechnung 2020		Budget 2020		Rechnung 2019	
		Aufwand	Ertrag	Aufwand	Ertrag	Aufwand	Ertrag
43	Gesundheitsprävention Nettoergebnis	16'196.67		16'800		17'291.70	486.00
			16'196.67		16'800		
431	Alkohol- und Drogenprävention Nettoergebnis	16'037.97		16'800		14'929.90	
			16'037.97		16'800		
4310	Alkohol- und Drogenprävention Nettoergebnis	16'037.97		16'800		14'929.90	
			16'037.97		16'800		
3611.00	Entschädigungen an Kantone und Konkordate	16'037.97		16'800		14'929.90	
434	Lebensmittelkontrolle Nettoergebnis	158.70				2'361.80	486.00
			158.70				
4340	Lebensmittelkontrolle Nettoergebnis	158.70				2'361.80	486.00
			158.70				
3612.00	Entschädigungen an Gemeinden und Zweckverbände	158.70				2'361.80	
4260.00	Rückerstattungen und Kostenbeteiligungen Dritter						486.00
49	Gesundheitswesen, übriges Nettoergebnis	2'953.15		4'000		669.00	
			2'953.15		4'000		
490	Gesundheitswesen, übriges Nettoergebnis	2'953.15		4'000		669.00	
			2'953.15		4'000		
4900	Gesundheitswesen, übrige Nettoergebnis	2'953.15		4'000		669.00	
			2'953.15		4'000		
3631.00	Beiträge an Kantone und Konkordate	2'276.15					
3636.00	Beiträge an private Organisationen ohne Erwerbszweck	677.00		4'000		669.00	
5	SOZIALE SICHERHEIT Nettoergebnis	499'174.75	194'953.95	532'200	162'500	501'774.68	152'318.80
			304'220.80		369'700		
51	Krankheit und Unfall	12'200.40	12'430.85	12'700	12'500	13'085.10	11'528.10

Erfolgsrechnung

Einzelkonten nach Funktionen	Rechnung 2020		Budget 2020		Rechnung 2019	
	Aufwand	Ertrag	Aufwand	Ertrag	Aufwand	Ertrag
Nettoergebnis	230.45			200		
511 Krankenversicherung	1'639.00		200		1'557.00	
Nettoergebnis		1'639.00		200		
5110 Krankenversicherung	1'639.00		200		1'557.00	
Nettoergebnis		1'639.00		200		
3910.00 Interne Verrechnung von Dienstleistungen	1'639.00		200		1'557.00	
512 Prämienverbilligungen	10'561.40	12'430.85	12'500	12'500	11'528.10	11'528.10
Nettoergebnis	1'869.45					
5120 Prämienverbilligungen	10'561.40	12'430.85	12'500	12'500	11'528.10	11'528.10
Nettoergebnis	1'869.45					
3635.10 Beiträge an Krankenkassen für Sozialhilfeempfänger	3'866.15		10'000		11'528.10	
3637.00 Beiträge an private Haushalte			2'500			
3637.10 Beiträge an Sozialhilfeempfänger	6'695.25					
4290.00 Eingelöste Verlustscheine		1'246.30				
4630.00 Beiträge vom Bund		4'409.10		6'300		4'203.15
4631.00 Beiträge von Kantonen und Konkordaten		3'607.45		5'200		3'438.95
4637.10 Durch Sozialhilfeempfänger rückerstattete Prämien; IPV, RDP und weitere nachträgliche Erträge		3'168.00		1'000		3'886.00
52 Invalidität	214'768.00	96'936.00	152'500	81'000	153'322.95	68'856.00
Nettoergebnis		117'832.00		71'500		
522 Ergänzungsleistungen IV	214'768.00	96'936.00	152'500	81'000	153'322.95	68'856.00
Nettoergebnis		117'832.00		71'500		
5220 Ergänzungsleistungen IV	214'768.00	96'936.00	152'500	81'000	153'322.95	68'856.00
Nettoergebnis		117'832.00		71'500		
3181.11 Erlass von Rückerstattungsforderungen	51'305.00					
3637.20 Ergänzungsleistungen zur IV	155'607.00		150'000		152'863.00	
3637.22 EL-Krankheits- und Behinderungskosten (zur IV)	7'856.00		2'500		459.95	
4631.00 Beiträge von Kantonen und Konkordaten		92'582.00		66'000		66'367.00
4637.20 Rückerstattungen Ergänzungsleistungen zur IV		4'354.00		15'000		2'489.00

Erfolgsrechnung

Einzelkonten nach Funktionen		Rechnung 2020		Budget 2020		Rechnung 2019	
		Aufwand	Ertrag	Aufwand	Ertrag	Aufwand	Ertrag
53	Alter + Hinterlassene Nettoergebnis	102'908.35	50'915.00	122'100	55'200	126'854.05	59'037.40
			51'993.35		66'900		
531	Alters- + Hinterlassenenversicherung AHV Nettoergebnis	478.00	2'989.00	1'200	3'000	470.00	3'006.00
		2'511.00		1'800			
5310	Alters- + Hinterlassenenversicherung AHV Nettoergebnis	478.00	2'989.00	1'200	3'000	470.00	3'006.00
		2'511.00		1'800			
3633.00	Beiträge an öffentliche Sozialversicherungen			1'000			
3910.00	Interne Verrechnung von Dienstleistungen	478.00		200		470.00	
4613.00	Entschädigungen von öffentlichen Sozialversicherungen		2'989.00		3'000		3'006.00
532	Ergänzungsleistungen AHV Nettoergebnis	99'933.35	47'926.00	115'000	52'200	115'666.55	50'893.00
			52'007.35		62'800		
5320	Ergänzungsleistungen AHV Nettoergebnis	99'933.35	47'926.00	115'000	52'200	115'666.55	50'893.00
			52'007.35		62'800		
3637.21	Ergänzungsleistungen zur AHV	91'773.00		110'000		107'268.00	
3637.23	EL-Krankheits- und Behinderungskosten (zur AHV)	8'160.35		5'000		8'398.55	
4631.00	Beiträge von Kantonen und Konkordaten		40'867.00		50'600		50'893.00
4637.20	Rückerstattungen Ergänzungsleistungen zur IV				1'600		
4637.21	Rückerstattungen Ergänzungsleistungen zur AHV		7'059.00				
535	Leistungen an das Alter Nettoergebnis	2'497.00		5'900		10'717.50	5'138.40
			2'497.00		5'900		
5350	Leistungen an das Alter Nettoergebnis	2'497.00		5'900		10'717.50	5'138.40
			2'497.00		5'900		
3170.00	Reisekosten und Spesen			3'600		8'217.50	
3636.00	Beiträge an private Organisationen ohne Erwerbszweck	2'497.00		2'300		2'500.00	
4260.00	Rückerstattungen und Kostenbeteiligungen Dritter						3'310.00
4612.00	Entschädigungen von Gemeinden und Zweckverbänden						1'828.40
54	Familie und Jugend	72'420.31	6'571.05	77'200		75'846.30	

Erfolgsrechnung

Einzelkonten nach Funktionen		Rechnung 2020		Budget 2020		Rechnung 2019	
		Aufwand	Ertrag	Aufwand	Ertrag	Aufwand	Ertrag
	Nettoergebnis		65'849.26		77'200		
543	Alimentenbevorschussung und -inkasso	10'273.70	6'571.05	13'300		13'060.55	
	Nettoergebnis		3'702.65		13'300		
5430	Alimentenbevorschussung und -inkasso	10'273.70	6'571.05	13'300		13'060.55	
	Nettoergebnis		3'702.65		13'300		
3130.00	Dienstleistungen Dritter			300			
3637.00	Beiträge an private Haushalte	10'273.70		13'000		13'060.55	
4637.00	Beiträge von Privaten Haushalten		6'571.05				
544	Jugendschutz	62'146.61		62'900		62'785.75	
	Nettoergebnis		62'146.61		62'900		
5440	Jugendschutz	62'146.61		62'900		62'785.75	
	Nettoergebnis		62'146.61		62'900		
3611.00	Entschädigungen an Kantone und Konkordate	31.56		900		942.70	
3632.00	Beiträge an Gemeinden und Zweckverbände	58'091.05		59'000		58'188.05	
3636.00	Beiträge an private Organisationen ohne Erwerbszweck	4'024.00		3'000		3'655.00	
545	Leistungen an Familien			1'000			
	Nettoergebnis				1'000		
5451	Kinderkrippen und Kinderhorte			1'000			
	Nettoergebnis				1'000		
3636.00	Beiträge an private Organisationen ohne Erwerbszweck			500			
3637.00	Beiträge an private Haushalte			500			
57	Sozialhilfe und Asylwesen	96'877.69	28'101.05	167'700	13'800	132'666.28	12'897.30
	Nettoergebnis		68'776.64		153'900		
571	Beihilfen / Zuschüsse	2'608.00	1'145.00	7'500	3'300	4'774.00	3'824.00
	Nettoergebnis		1'463.00		4'200		
5710	Beihilfen / Zuschüsse	2'608.00	1'145.00	7'500	3'300	4'774.00	3'824.00

Erfolgsrechnung

Einzelkonten nach Funktionen		Rechnung 2020		Budget 2020		Rechnung 2019	
		Aufwand	Ertrag	Aufwand	Ertrag	Aufwand	Ertrag
	Nettoergebnis		1'463.00		4'200		
3637.24	Beihilfen	2'608.00		7'500		4'774.00	
4631.00	Beiträge von Kantonen und Konkordaten		1'145.00		3'300		746.00
4637.24	Rückerstattungen Beihilfen						3'078.00
572	Wirtschaftliche Hilfe	27'891.75	21'848.70	46'000	5'200	36'063.90	3'806.80
	Nettoergebnis		6'043.05		40'800		
5720	Gesetzliche wirtschaftliche Hilfe	27'891.75	21'848.70	46'000	5'200	36'063.90	3'806.80
	Nettoergebnis		6'043.05		40'800		
3090.00	Aus- und Weiterbildung des Personals			1'000		940.00	
3132.00	Honorare externe Berater, Gutachter, Fachexperten usw.					420.05	
3637.30	Gesetzliche wirtschaftliche Hilfe an schweizerische Staatsangehörige ohne Kostenersatz	13'365.05		30'000		20'247.55	
3637.31	Gesetzliche wirtschaftliche Hilfe an schweizerische Staatsangehörige mit vollem Kostenersatz	4'490.70					
3637.34	Gesetzliche wirtschaftliche Hilfe an ausländische Staatsangehörige ohne Kostenersatz			5'000		5'064.30	
3637.35	Gesetzliche wirtschaftliche Hilfe an ausländische Staatsangehörige mit vollem Kostenersatz	480.00		5'000			
3910.00	Interne Verrechnung von Dienstleistungen	9'556.00		5'000		9'392.00	
4631.00	Beiträge von Kantonen und Konkordaten		906.00		200		1'156.00
4631.35	Kostenerstattungen des Kantons für ausländische Staatsangehörige mit vollem Kostenersatz				5'000		878.65
4637.30	Rückerstattungen Dritter für schweizerische Staatsangehörige ohne Kostenersatz		7'636.00				1'772.15
4637.30	Rückerstattungen Dritter für schweizerische Staatsangehörige mit vollem Kostenersatz		4'443.65				
4637.34	Rückerstattungen Dritter für ausländische Staatsangehörige ohne Kostenersatz		8'863.05				
573	Asylwesen	62'699.65	4'392.00	107'700	4'500	73'092.63	4'380.00
	Nettoergebnis		58'307.65		103'200		
5730	Asylwesen	62'699.65	4'392.00	107'700	4'500	73'092.63	4'380.00
	Nettoergebnis		58'307.65		103'200		
3010.00	Löhne des Verwaltungs- und Betriebspersonals	6'588.00		7'000		6'570.00	
3050.00	AG-Beiträge AHV, IV, EO, ALV, Verwaltungskosten	422.00		400		410.90	
3053.00	AG-Beiträge an Unfall- und Personal-Haftpflichtversicherungen	25.60		100		24.95	
3054.00	AG-Beiträge an Familienausgleichskasse	79.00		100		78.80	
3101.00	Betriebs-, Verbrauchsmaterial			100			
3612.00	Entschädigungen an Gemeinden und Zweckverbände	55'585.05		100'000		66'007.98	
4611.00	Entschädigungen von Kantonen und Konkordaten		4'392.00		4'500		4'380.00

Erfolgsrechnung

Einzelkonten nach Funktionen		Rechnung 2020		Budget 2020		Rechnung 2019	
		Aufwand	Ertrag	Aufwand	Ertrag	Aufwand	Ertrag
579	Fürsorge, übriges Nettoergebnis	3'678.29	715.35	6'500	800	18'735.75	886.50
			2'962.94		5'700		
5790	Fürsorge, übriges Nettoergebnis	3'678.29	715.35	6'500	800	18'735.75	886.50
			2'962.94		5'700		
3103.00	Fachliteratur, Zeitschriften	113.50		100		69.00	
3130.00	Dienstleistungen Dritter	835.20				830.00	
3611.00	Entschädigungen an Kantone und Konkordate	-3'856.06				10'966.70	
3613.00	Entschädigungen an öffentliche Sozialversicherungen	5'198.00		5'100		5'716.00	
3634.00	Beiträge an öffentliche Unternehmungen	1'387.65		1'300		1'154.05	
4611.00	Entschädigungen von Kantonen und Konkordaten		715.35				886.50
4631.00	Beiträge von Kantonen und Konkordaten				800		
6	VERKEHR UND NACHRICHTENÜBERMITTLUNG Nettoergebnis	486'437.38	104'730.25	471'900	88'500	553'036.60	91'639.15
			381'707.13		383'400		
61	Strassenverkehr Nettoergebnis	369'088.03	103'380.25	351'500	87'200	428'792.30	90'289.15
			265'707.78		264'300		
615	Gemeindestrassen Nettoergebnis	369'088.03	103'380.25	351'500	87'200	428'792.30	90'289.15
			265'707.78		264'300		
6150	Gemeindestrassen Nettoergebnis	369'088.03	103'380.25	351'500	87'200	428'792.30	90'289.15
			265'707.78		264'300		
3010.00	Löhne des Verwaltungs- und Betriebspersonals	97'737.18		93'600		91'566.10	
3050.00	AG-Beiträge AHV, IV, EO, ALV, Verwaltungskosten	6'404.50		5'700		5'728.20	
3052.00	AG-Beiträge an Pensionskassen	9'353.10		11'700		10'872.70	
3053.00	AG-Beiträge an Unfall- und Personal-Haftpflichtversicherungen	2'747.95		2'500		2'437.70	
3054.00	AG-Beiträge an Familienausgleichskasse	1'199.70		1'100		1'098.50	
3055.00	AG-Beiträge an Krankentaggeldversicherungen	297.05		200		205.45	
3101.00	Betriebs-, Verbrauchsmaterial	12'059.59		15'100		14'986.21	
3111.00	Anschaffung Apparate, Maschinen, Geräte, Fahrzeuge, Werkzeuge					2'870.35	
3111.20	Anschaffung Werkzeug, Werkgeschirr			500			
3120.02	Ver- und Entsorgung Liegenschaften VV	6'082.90		6'100		6'082.90	

Erfolgsrechnung

Einzelkonten nach Funktionen	Rechnung 2020		Budget 2020		Rechnung 2019	
	Aufwand	Ertrag	Aufwand	Ertrag	Aufwand	Ertrag
3120.00 Strom für Strassenbeleuchtungen / Verkehrsspiegeln	16'574.40				15'444.60	
3130.00 Dienstleistungen Dritter	3'821.10		1'100		3'093.15	
3134.00 Sachversicherungsprämien	1'414.55		1'300		1'441.75	
3137.00 Steuern und Abgaben	372.00		700		455.40	
3141.00 Unterhalt Strassen/Verkehrswege	25'523.90		27'600		26'335.90	
3141.20 Strassenreinigung	6'186.35		6'300		6'684.20	
3141.30 Strassenbeleuchtung			17'000		20'734.75	
3141.40 Strassenunterhalt	11'386.00		21'500		52'780.95	
3151.00 Unterhalt Apparate, Maschinen, Geräte, Fahrzeuge, Werkzeuge	1'479.46		2'000		1'567.94	
3161.00 Mieten, Benützungskosten Mobilien					145.15	
3170.00 Reisekosten und Spesen	800.60		500		615.80	
3300.10 Planmässige Abschreibungen Strassen und Verkehrswege VV	152'870.00		122'200		150'451.00	
3300.60 Planmässige Abschreibungen Mobilien VV	6'989.00		8'000		6'989.00	
3910.00 Interne Verrechnung von Dienstleistungen	28.70		1'100		444.60	
3920.00 Interne Verrechnung von Pacht, Mieten, Benützungskosten	5'760.00		5'700		5'760.00	
4240.00 Benützungsgebühren und Dienstleistungen		1'807.30		3'000		1'930.45
4260.00 Rückerstattungen und Kostenbeteiligungen Dritter		261.80		200		453.70
4472.00 Vergütung für Benützungen Liegenschaften VV						132.50
4611.00 Entschädigungen von Kantonen und Konkordaten		9'720.70		8'500		8'743.60
4612.00 Entschädigungen von Gemeinden und Zweckverbänden				200		
4900.00 Interne Verrechnung von Material- und Warenbezügen		3'100.00		4'100		2'800.00
4910.00 Interne Verrechnung von Dienstleistungen		88'490.45		71'200		76'228.90
62 Öffentlicher Verkehr	115'677.35		118'700		122'072.30	
Nettoergebnis		115'677.35		118'700		
621 Bahninfrastruktur	44'723.35		47'700		44'619.30	
Nettoergebnis		44'723.35		47'700		
6210 Bahninfrastruktur	44'723.35		47'700		44'619.30	
Nettoergebnis		44'723.35		47'700		
3160.00 Miete und Pacht Liegenschaften	220.00		300		220.00	
3300.30 Planmässige Abschreibungen übrige Tiefbauten VV	2'969.00		3'100		2'969.00	
3631.00 Beiträge an Kantone und Konkordate	39'525.00		42'300		39'296.00	

Erfolgsrechnung

Einzelkonten nach Funktionen		Rechnung 2020		Budget 2020		Rechnung 2019	
		Aufwand	Ertrag	Aufwand	Ertrag	Aufwand	Ertrag
3632.00	Beiträge an Gemeinden und Zweckverbände	2'009.35		2'000		2'134.30	
622	Regionalverkehr	70'954.00		71'000		77'453.00	
	Nettoergebnis		70'954.00		71'000		
6220	Regionalverkehr	70'954.00		71'000		77'453.00	
	Nettoergebnis		70'954.00		71'000		
3130.00	Dienstleistungen Dritter	90.00		100		90.00	
3634.00	Beiträge an öffentliche Unternehmungen	70'864.00		70'900		77'363.00	
63	Verkehr, übrige	1'672.00	1'350.00	1'700	1'300	2'172.00	1'350.00
	Nettoergebnis		322.00		400		
631	Schifffahrt	1'672.00	1'350.00	1'700	1'300	2'172.00	1'350.00
	Nettoergebnis		322.00		400		
6310	Schifffahrt	1'672.00	1'350.00	1'700	1'300	2'172.00	1'350.00
	Nettoergebnis		322.00		400		
3130.00	Dienstleistungen Dritter	672.00		700		672.00	
3632.00	Beiträge an Gemeinden und Zweckverbände	1'000.00		1'000		1'500.00	
4240.00	Benützungsgebühren und Dienstleistungen		1'350.00		1'300		1'350.00
7	UMWELTSCHUTZ UND RAUMORDNUNG	802'288.54	649'361.03	782'400	640'800	760'976.08	628'337.86
	Nettoergebnis		152'927.51		141'600		
71	Wasserversorgung	323'386.56	307'281.85	333'200	317'700	297'160.58	284'633.89
	Nettoergebnis		16'104.71		15'500		
710	Wasserversorgung	323'386.56	307'281.85	333'200	317'700	297'160.58	284'633.89
	Nettoergebnis		16'104.71		15'500		
7100	Wasserversorgung	16'104.71		15'500		12'526.69	
	Nettoergebnis		16'104.71		15'500		
3101.00	Betriebs-, Verbrauchsmaterial	236.16		400		264.44	
3120.00	Ver- und Entsorgung Liegenschaften VV	3'771.05		3'800		3'771.05	

Erfolgsrechnung

Einzelkonten nach Funktionen	Rechnung 2020		Budget 2020		Rechnung 2019	
	Aufwand	Ertrag	Aufwand	Ertrag	Aufwand	Ertrag
3142.00	Unterhalt Wasserbau	393.10	800		393.10	
3143.00	Unterhalt übrige Tiefbauten	4'864.30	5'000		524.55	
3151.00	Unterhalt Apparate, Maschinen, Geräte, Fahrzeuge, Werkzeuge		200		80.15	
3300.20	Planmässige Abschreibungen Wasserbau VV		200			
3300.30	Planmässige Abschreibungen übrige Tiefbauten VV	127.00			127.00	
3900.00	Interne Verrechnung von Material- und Warenbezügen	300.00	400		300.00	
3910.00	Interne Verrechnung von Dienstleistungen	6'413.10	4'700		7'066.40	
7101	Wasserwerk [Gemeindebetrieb]	307'281.85	307'281.85	317'700	317'700	284'633.89
3090.00	Aus- und Weiterbildung des Personals	724.98	500		725.00	
3101.00	Betriebs-, Verbrauchsmaterial	518.25	1'200		879.39	
3111.00	Anschaffung Apparate, Maschinen, Geräte, Fahrzeuge, Werkzeuge	7'609.28	10'000		3'621.36	
3120.00	Ver- und Entsorgung Liegenschaften VV	8'632.76	5'300		7'056.16	
3130.00	Dienstleistungen Dritter	1'412.74	3'500		950.76	
3134.00	Sachversicherungsprämien	52.85	100		52.85	
3140.00	Unterhalt an Grundstücken				1'381.99	
3143.00	Unterhalt übrige Tiefbauten	33'664.87	60'400		55'881.96	
3151.00	Unterhalt Apparate, Maschinen, Geräte, Fahrzeuge, Werkzeuge	9'474.19	16'300		3'485.19	
3170.00	Reisekosten und Spesen				20.00	
3192.00	Abgeltung von Rechten	1'995.00	2'000		1'995.00	
3199.00	Übriger Betriebsaufwand	864.89	1'000		719.17	
3300.30	Planmässige Abschreibungen übrige Tiefbauten VV	138'832.00	154'100		129'722.00	
3510.00	Einlagen in Spezialfinanzierungen im EK	53'714.44			30'435.52	
3611.00	Entschädigungen an Kantone und Konkordate	5'068.02	8'000		4'169.74	
3612.00	Entschädigungen an Gemeinden und Zweckverbände		500		201.00	
3900.00	Interne Verrechnung von Material- und Warenbezügen	5'000.00	6'200		5'100.00	
3910.00	Interne Verrechnung von Dienstleistungen	26'769.25	31'600		24'501.80	
3920.00	Interne Verrechnung von Pacht, Mieten, Benützungskosten	5'760.00	5'800		5'760.00	
3940.00	Interne Verrechnung von kalkulatorischen Zinsen und Finanzaufwand	7'188.33	11'200		7'975.00	
4240.00	Benützungsgebühren und Dienstleistungen		9'220.90	3'500		8'203.40
4240.10	Zählermiete		960.01	900		960.00
4250.20	Verkäufe Mengengebühr		134'215.27	120'000		120'399.52
4250.30	Grundgebühr		140'610.32	135'000		138'475.97
4260.00	Rückerstattungen und Kostenbeteiligungen Dritter		3'405.35			

Erfolgsrechnung

Einzelkonten nach Funktionen	Rechnung 2020		Budget 2020		Rechnung 2019	
	Aufwand	Ertrag	Aufwand	Ertrag	Aufwand	Ertrag
4510.00 Entnahmen aus Spezialfinanzierungen des EK				41'900		
4631.00 Beiträge von Kantonen und Konkordaten		13'003.00		10'800		10'880.00
4940.00 Interne Verrechnung von kalkulatorischen Zinsen und Finanzaufwand		5'867.00		5'600		5'715.00
72 Abwasserbeseitigung	226'085.55	226'085.55	223'800	223'800	205'300.51	205'300.51
720 Abwasserbeseitigung	226'085.55	226'085.55	223'800	223'800	205'300.51	205'300.51
7201 Abwasserbeseitigung [Gemeindebetrieb]	226'085.55	226'085.55	223'800	223'800	205'300.51	205'300.51
3101.00 Betriebs-, Verbrauchsmaterial	70.43		200			
3111.00 Anschaffung Apparate, Maschinen, Geräte, Fahrzeuge, Werkzeuge					129.99	
3120.00 Ver- und Entsorgung Liegenschaften VV	1'676.12		1'700		1'941.30	
3130.00 Dienstleistungen Dritter	9.29		500			
3134.00 Sachversicherungsprämien	19.20				19.20	
3143.00 Unterhalt übrige Tiefbauten	34'270.78		43'700		13'291.79	
3151.00 Unterhalt Apparate, Maschinen, Geräte, Fahrzeuge, Werkzeuge	241.18		200			
3300.30 Planmässige Abschreibungen übrige Tiefbauten VV	-4'733.00		-1'000		-4'366.00	
3499.00 Übriger Finanzaufwand					.01	
3510.00 Einlagen in Spezialfinanzierungen im EK	24'129.12				20'790.78	
3632.00 Beiträge an Gemeinden und Zweckverbände	149'014.67		164'000		158'332.49	
3900.00 Interne Verrechnung von Material- und Warenbezügen	4'300.00		4'200		4'100.00	
3910.00 Interne Verrechnung von Dienstleistungen	9'278.80		4'500		5'300.95	
3920.00 Interne Verrechnung von Pacht, Mieten, Benützungskosten	5'760.00		5'800		5'760.00	
3940.00 Interne Verrechnung von kalkulatorischen Zinsen und Finanzaufwand	2'048.96					
4250.20 Verkäufe Mengengebühr		165'490.95		150'000		147'752.86
4250.30 Grundgebühr		51'549.60		50'000		50'655.65
4510.00 Entnahmen aus Spezialfinanzierungen des EK				16'200		
4940.00 Interne Verrechnung von kalkulatorischen Zinsen und Finanzaufwand		9'045.00		7'600		6'892.00
73 Abfallwirtschaft	102'985.32	102'985.32	86'500	86'500	125'387.79	125'387.79
730 Abfallwirtschaft	102'985.32	102'985.32	86'500	86'500	125'387.79	125'387.79
7301 Abfallwirtschaft [Gemeindebetrieb]	102'985.32	102'985.32	86'500	86'500	125'387.79	125'387.79
3101.00 Betriebs-, Verbrauchsmaterial	46.40		500		496.50	

Erfolgsrechnung

Einzelkonten nach Funktionen	Rechnung 2020		Budget 2020		Rechnung 2019	
	Aufwand	Ertrag	Aufwand	Ertrag	Aufwand	Ertrag
3111.00 Anschaffung Apparate, Maschinen, Geräte, Fahrzeuge, Werkzeuge	5'640.60		8'000			
3130.00 Dienstleistungen Dritter	46'313.67		39'700		41'943.69	
3130.20 Aufwendungen Clean up-Day			1'500			
3151.00 Unterhalt Apparate, Maschinen, Geräte, Fahrzeuge, Werkzeuge	2'876.50				70.00	
3160.00 Miete und Pacht Liegenschaften	11'400.00		11'400		11'400.00	
3161.00 Mieten, Benützungskosten Mobilien	452.40		300		334.05	
3190.00 Schadenersatzleistungen					40'000.00	
3510.00 Einlagen in Spezialfinanzierungen im EK			300			
3611.00 Entschädigungen an Kantone und Konkordate	2'593.10		2'900		2'741.50	
3612.00 Entschädigungen an Gemeinden und Zweckverbände	3'622.85		3'000		3'343.35	
3900.00 Interne Verrechnung von Material- und Warenbezügen	2'800.00		2'500		2'700.00	
3910.00 Interne Verrechnung von Dienstleistungen	25'319.80		14'500		20'438.70	
3920.00 Interne Verrechnung von Pacht, Mieten, Benützungskosten	1'920.00		1'900		1'920.00	
4240.00 Benützungsgebühren und Dienstleistungen		62'015.96		72'000		80'979.98
4250.00 Verkäufe		220.00				140.00
4260.00 Rückerstattungen und Kostenbeteiligungen Dritter		3'480.80		4'200		2'837.85
4510.00 Entnahmen aus Spezialfinanzierungen des EK		36'059.41		8'000		40'496.56
4612.00 Entschädigungen von Gemeinden und Zweckverbänden		849.15		500		370.40
4632.00 Beiträge von Gemeinden und Zweckverbänden				1'200		
4940.00 Interne Verrechnung von kalkulatorischen Zinsen und Finanzaufwand		360.00		600		563.00
74 Verbauungen	53'002.40		46'200		31'267.45	
Nettoergebnis		53'002.40		46'200		
741 Gewässerverbauungen	53'002.40		46'200		31'267.45	
Nettoergebnis		53'002.40		46'200		
7410 Gewässerverbauungen	53'002.40		46'200		31'267.45	
Nettoergebnis		53'002.40		46'200		
3130.00 Dienstleistungen Dritter	49'110.60		39'500		28'826.10	
3300.10 Planmässige Abschreibungen Strassen und Verkehrswege VV			6'500			
3300.20 Planmässige Abschreibungen Wasserbau VV	2'586.00		200		2'258.00	
3910.00 Interne Verrechnung von Dienstleistungen	1'305.80				183.35	

Erfolgsrechnung

Einzelkonten nach Funktionen		Rechnung 2020		Budget 2020		Rechnung 2019	
		Aufwand	Ertrag	Aufwand	Ertrag	Aufwand	Ertrag
75	Arten- und Landschaftsschutz	1'235.00		2'700		1'629.00	
	Nettoergebnis		1'235.00		2'700		
750	Arten- und Landschaftsschutz	1'235.00		2'700		1'629.00	
	Nettoergebnis		1'235.00		2'700		
7500	Arten- und Landschaftsschutz	1'235.00		2'700		1'629.00	
	Nettoergebnis		1'235.00		2'700		
3000.00	Entschädigungen, Tag- und Sitzungsgelder an Behörden und Kommissionen			300			
3130.00	Dienstleistungen Dritter			1'600			
3631.00	Beiträge an Kantone und Konkordate	1'235.00		800		1'629.00	
77	Übriger Umweltschutz	59'301.47	13'008.31	54'800	12'800	58'949.20	13'015.67
	Nettoergebnis		46'293.16		42'000		
771	Friedhof und Bestattung	59'301.47	13'008.31	54'800	12'800	58'949.20	13'015.67
	Nettoergebnis		46'293.16		42'000		
7710	Friedhof und Bestattung	59'301.47	13'008.31	54'800	12'800	58'949.20	13'015.67
	Nettoergebnis		46'293.16		42'000		
3010.00	Löhne des Verwaltungs- und Betriebspersonals	10'071.85		5'000		5'011.85	
3050.00	AG-Beiträge AHV, IV, EO, ALV, Verwaltungskosten	252.05		200		168.95	
3053.00	AG-Beiträge an Unfall- und Personal-Haftpflichtversicherungen	39.50		100		20.35	
3054.00	AG-Beiträge an Familienausgleichskasse	57.00		100		32.40	
3101.00	Betriebs-, Verbrauchsmaterial			600		385.70	
3120.00	Ver- und Entsorgung Liegenschaften VV	5'416.75		3'500		2'752.35	
3130.00	Dienstleistungen Dritter	36'941.80		33'000		33'344.65	
3134.00	Sachversicherungsprämien	83.35		100		83.35	
3143.00	Unterhalt übrige Tiefbauten	6'438.95		5'000		10'794.75	
3144.00	Unterhalt Hochbauten, Gebäude			2'000		1'568.85	
3151.00	Unterhalt Apparate, Maschinen, Geräte, Fahrzeuge, Werkzeuge			200			
3300.30	Planmässige Abschreibungen übrige Tiefbauten VV	.22		5'000		4'786.00	
4240.00	Benützungsgebühren und Dienstleistungen				1'000		
4260.00	Rückerstattungen und Kostenbeteiligungen Dritter		320.00		1'000		1'206.00
4472.00	Vergütung für Benützungen Liegenschaften VV		300.00		300		

Erfolgsrechnung

Einzelkonten nach Funktionen		Rechnung 2020		Budget 2020		Rechnung 2019	
		Aufwand	Ertrag	Aufwand	Ertrag	Aufwand	Ertrag
4612.00	Entschädigungen von Gemeinden und Zweckverbänden		12'388.31		10'500		11'809.67
79	Raumordnung	36'292.24		35'200		41'281.55	
	Nettoergebnis		36'292.24		35'200		
790	Raumordnung	36'292.24		35'200		41'281.55	
	Nettoergebnis		36'292.24		35'200		
7900	Raumordnung	36'292.24		35'200		41'281.55	
	Nettoergebnis		36'292.24		35'200		
3000.00	Entschädigungen, Tag- und Sitzungsgelder an Behörden und Kommissionen	240.00		300		120.00	
3053.00	AG-Beiträge an Unfall- und Personal-Haftpflichtversicherungen	.25				.25	
3320.90	Planmässige Abschreibungen übrige immaterielle Anlagen	25'688.44		26'700		25'688.00	
3612.00	Entschädigungen an Gemeinden und Zweckverbände	1'270.30				5'729.65	
3632.00	Beiträge an Gemeinden und Zweckverbände	9'093.25		8'200		9'743.65	
8	VOLKSWIRTSCHAFT	136'563.00	224'923.90	135'600	220'500	103'176.40	182'640.40
	Nettoergebnis	88'360.90		84'900			
81	Landwirtschaft	26'826.65		23'600	1'200	24'225.75	1'021.50
	Nettoergebnis		26'826.65		22'400		
812	Strukturverbesserungen	24'276.20		20'000		20'321.00	
	Nettoergebnis		24'276.20		20'000		
8120	Strukturverbesserungen	24'276.20		20'000		20'321.00	
	Nettoergebnis		24'276.20		20'000		
3140.00	Unterhalt an Grundstücken	3'030.20					
3300.90	Planmässige Abschreibungen übrige Sachanlagen VV	21'246.00				20'321.00	
3660.60	Planmässige Abschreibungen Investitionsbeiträge an private Organisationen ohne Erwerbszweck			20'000			
814	Produktionsverbesserungen Pflanzen	2'550.45		3'600	1'200	3'904.75	1'021.50
	Nettoergebnis		2'550.45		2'400		

Erfolgsrechnung

Einzelkonten nach Funktionen		Rechnung 2020		Budget 2020		Rechnung 2019	
		Aufwand	Ertrag	Aufwand	Ertrag	Aufwand	Ertrag
8140	Produktionsverbesserungen Pflanzen	2'550.45		3'600	1'200	3'904.75	1'021.50
	Nettoergebnis		2'550.45		2'400		
3010.00	Löhne des Verwaltungs- und Betriebspersonals	652.50		1'100		470.00	
3053.00	AG-Beiträge an Unfall- und Personal-Haftpflichtversicherungen	2.55				1.75	
3170.00	Reisekosten und Spesen	500.00		500		500.00	
3636.00	Beiträge an private Organisationen ohne Erwerbszweck	1'395.40		2'000		2'933.00	
4631.00	Beiträge von Kantonen und Konkordaten				1'200		1'021.50
82	Forstwirtschaft	70'915.30	14'470.15	66'500	20'300	38'809.30	14'680.75
	Nettoergebnis		56'445.15		46'200		
820	Forstwirtschaft	70'915.30	14'470.15	66'500	20'300	38'809.30	14'680.75
	Nettoergebnis		56'445.15		46'200		
8200	Forstwirtschaft	70'915.30	14'470.15	66'500	20'300	38'809.30	14'680.75
	Nettoergebnis		56'445.15		46'200		
3090.00	Aus- und Weiterbildung des Personals	50.00					
3099.00	Übriger Personalaufwand	350.00		300			
3101.00	Betriebs-, Verbrauchsmaterial	350.25		1'200		1'247.60	
3111.00	Anschaffung Apparate, Maschinen, Geräte, Fahrzeuge, Werkzeuge			500			
3130.00	Dienstleistungen Dritter	21'462.40		15'200		14'103.70	
3134.00	Sachversicherungsprämien	10.00				10.00	
3140.00	Unterhalt an Grundstücken	1'200.00		15'000			
3141.00	Unterhalt Strassen/Verkehrswege	20'338.30		14'500		4'234.55	
3144.00	Unterhalt Hochbauten, Gebäude			700			
3151.00	Unterhalt Apparate, Maschinen, Geräte, Fahrzeuge, Werkzeuge	137.40		500		267.10	
3161.00	Mieten, Benützungskosten Mobilien	1'545.95		800		831.65	
3170.00	Reisekosten und Spesen	936.55		1'200		700.80	
3181.00	Tatsächliche Forderungsverluste					735.00	
3611.00	Entschädigungen an Kantone und Konkordate	3'731.85		6'500		3'990.30	
3900.00	Interne Verrechnung von Material- und Warenbezügen	800.00		700		500.00	
3910.00	Interne Verrechnung von Dienstleistungen	20'002.60		9'400		12'188.60	
4250.00	Verkäufe		13'218.90		18'600		12'783.65
4430.00	Pacht- und Mietzinse Liegenschaften FV				600		640.00
4470.00	Pacht- und Mietzinse Liegenschaften VV		400.00				

Erfolgsrechnung

Einzelkonten nach Funktionen		Rechnung 2020		Budget 2020		Rechnung 2019	
		Aufwand	Ertrag	Aufwand	Ertrag	Aufwand	Ertrag
4610.00	Entschädigungen vom Bund		851.25		100		97.10
4631.00	Beiträge von Kantonen und Konkordaten				1'000		1'160.00
83	Jagd und Fischerei		8'200.80		7'500		8'608.80
	Nettoergebnis	8'200.80		7'500			
830	Jagd und Fischerei		8'200.80		7'500		8'608.80
	Nettoergebnis	8'200.80		7'500			
8300	Jagd und Fischerei		8'200.80		7'500		8'608.80
	Nettoergebnis	8'200.80		7'500			
4240.00	Benützungsgebühren und Dienstleistungen		6'221.00		6'200		6'629.00
4601.00	Anteil am Ertrag kantonaler Steuern		1'979.80		1'300		1'979.80
86	Banken und Versicherungen		152'498.75		140'000		106'675.40
	Nettoergebnis	152'498.75		140'000			
860	Banken und Versicherungen		152'498.75		140'000		106'675.40
	Nettoergebnis	152'498.75		140'000			
8600	Banken und Versicherungen		152'498.75		140'000		106'675.40
	Nettoergebnis	152'498.75		140'000			
4604.00	Anteil an Erträgen öffentlicher Unternehmungen		152'498.75		140'000		106'675.40
87	Brennstoffe und Energie	38'821.05	49'754.20	45'500	51'500	40'141.35	51'653.95
	Nettoergebnis	10'933.15		6'000			
871	Elektrizität		31'705.00		29'000		31'083.00
	Nettoergebnis	31'705.00		29'000			
8710	Elektrizität		31'705.00		29'000		31'083.00
	Nettoergebnis	31'705.00		29'000			
4604.00	Anteil an Erträgen öffentlicher Unternehmungen		31'705.00		29'000		31'083.00

Erfolgsrechnung

Einzelkonten nach Funktionen		Rechnung 2020		Budget 2020		Rechnung 2019	
		Aufwand	Ertrag	Aufwand	Ertrag	Aufwand	Ertrag
879	Energie, übriges Nettoergebnis	38'821.05	18'049.20	45'500	22'500	40'141.35	20'570.95
			20'771.85		23'000		
8791	Fernwärmebetrieb Energie, übriges [GdeBetrieb] Nettoergebnis	38'821.05	18'049.20	45'500	22'500	40'141.35	20'570.95
			20'771.85		23'000		
3120.00	Ver- und Entsorgung Liegenschaften VV	15'317.05		20'000		16'424.55	
3130.00	Dienstleistungen Dritter			800			
3134.00	Sachversicherungsprämien			300		212.80	
3300.30	Planmässige Abschreibungen übrige Tiefbauten VV	23'504.00		24'400		23'504.00	
4250.00	Verkäufe		15'549.20				18'070.95
4250.10	Verkäufe				20'000		
4470.00	Pacht- und Mietzinse Liegenschaften VV		2'500.00		2'500		2'500.00
9	FINANZEN UND STEUERN Nettoergebnis	1'577'024.96	4'097'411.31	1'727'800	4'443'400	1'436'698.80	4'056'721.92
		2'520'386.35		2'715'600			
91	Steuern Nettoergebnis	4'881.30	1'650'113.89	5'700	1'471'600	-765.40	1'709'328.30
		1'645'232.59		1'465'900			
910	Steuern Nettoergebnis	4'881.30	1'650'113.89	5'700	1'471'600	-765.40	1'709'328.30
		1'645'232.59		1'465'900			
9100	Allgemeine Gemeindesteuern Nettoergebnis	2'076.30	1'410'342.79	3'000	1'257'600	-3'525.40	1'438'506.00
		1'408'266.49		1'254'600			
3181.00	Tatsächliche Forderungsverluste	2'076.30		3'000			
3181.10	Abschreibung von Rückerstattungsforderungen					-3'525.40	
4000.00	Einkommenssteuern natürliche Personen Rechnungsjahr		1'062'322.55		950'000		994'950.35
4000.10	Einkommenssteuern natürliche Personen früherer Jahre		55'508.75		45'000		65'960.90
4000.20	Nachsteuern Einkommenssteuern natürliche Personen		777.52		3'000		
4000.40	Aktive Steuerauscheidungen Einkommenssteuern natürliche Personen		10'381.00		12'000		46'986.55
4000.50	Passive Steuerauscheidungen Einkommenssteuern natürliche Personen		-24'578.60		-9'000		-7'335.95
4000.60	Anrechnung ausländischer Quellensteuern natürlicher Personen		-640.20		-1'000		-305.00
4001.00	Vermögenssteuern natürliche Personen Rechnungsjahr		147'656.80		127'000		138'534.95
4001.10	Vermögenssteuern natürliche Personen früherer Jahre		44'725.50		24'000		20'591.85
4001.20	Nachsteuern Vermögenssteuern natürliche Personen		16'320.47				

Erfolgsrechnung

Einzelkonten nach Funktionen	Rechnung 2020		Budget 2020		Rechnung 2019	
	Aufwand	Ertrag	Aufwand	Ertrag	Aufwand	Ertrag
4001.40 Aktive Steuerauscheidungen Vermögenssteuern natürliche Personen		2'895.40		6'000		34'272.50
4001.50 Passive Steuerauscheidungen Vermögenssteuern natürliche Personen		-12'142.50		-9'000		-7'600.15
4002.00 Quellensteuern natürliche Personen		29'463.70		37'000		57'295.95
4008.00 Personensteuern		31'274.25		29'600		31'372.50
4010.00 Gewinnsteuern juristische Personen Rechnungsjahr		29'759.50		25'000		31'930.10
4010.10 Gewinnsteuern juristische Personen früherer Jahre		6'951.75		5'000		21'278.85
4010.40 Aktive Steuerauscheidungen Gewinnsteuern juristische Personen		3'132.55		5'000		5'350.35
4010.50 Passive Steuerauscheidungen Gewinnsteuern juristische Personen						-3'312.80
4011.00 Kapitalsteuern juristische Personen Rechnungsjahr		5'799.30		6'000		5'764.85
4011.10 Kapitalsteuern juristische Personen früherer Jahre		787.85		2'000		2'706.05
4011.40 Aktive Steuerauscheidungen Kapitalsteuern juristische Personen		2'708.50				201.05
4011.50 Passive Steuerauscheidungen Kapitalsteuern juristische Personen		-2'761.30				-136.90
9101 Sondersteuern	2'805.00	239'771.10	2'700	214'000	2'760.00	270'822.30
Nettoergebnis	236'966.10		211'300			
3631.00 Beiträge an Kantone und Konkordate	2'805.00		2'700		2'760.00	
4022.00 Grundstückgewinnsteuern		225'896.10		200'000		256'722.30
4033.00 Hundesteuern		13'875.00		14'000		14'100.00
93 Finanz- und Lastenausgleich	1'230'577.00	2'274'001.00	1'545'000	2'792'000	1'171'416.00	2'169'769.00
Nettoergebnis	1'043'424.00		1'247'000			
930 Finanz- und Lastenausgleich	1'230'577.00	2'274'001.00	1'545'000	2'792'000	1'171'416.00	2'169'769.00
Nettoergebnis	1'043'424.00		1'247'000			
9300 Finanz- und Lastenausgleich	1'230'577.00	2'274'001.00	1'545'000	2'792'000	1'171'416.00	2'169'769.00
Nettoergebnis	1'043'424.00		1'247'000			
3632.00 Beiträge an Gemeinden und Zweckverbände	1'230'577.00		1'545'000		1'171'416.00	
4621.50 Ressourcenausgleichsbeiträge		2'025'720.00		2'544'000		1'928'557.00
4621.62 Geografisch-topografische Sonderlastenausgleichsbeiträge		248'281.00		248'000		241'212.00
96 Vermögens- und Schuldenverwaltung	120'760.53	170'346.82	117'100	177'900	157'292.67	175'431.15
Nettoergebnis	49'586.29		60'800			
961 Zinsen	44'522.33	36'533.37	48'800	41'300	43'184.97	37'000.90

Erfolgsrechnung

Einzelkonten nach Funktionen		Rechnung 2020		Budget 2020		Rechnung 2019	
		Aufwand	Ertrag	Aufwand	Ertrag	Aufwand	Ertrag
	Nettoergebnis		7'988.96		7'500		
9610	Zinsen	44'522.33	36'533.37	48'800	41'300	43'184.97	37'000.90
	Nettoergebnis		7'988.96		7'500		
3401.00	Verzinsung Finanzverbindlichkeiten	25'925.00		25'900		25'854.15	
3499.10	Vergütungszinsen auf Steuern	1'992.00		7'700		2'827.65	
3940.00	Interne Verrechnung von kalkulatorischen Zinsen und Finanzaufwand	16'605.33		15'200		14'503.17	
4401.00	Zinsen Forderungen und Kontokorrente		24.70				155.20
4401.10	Zinsen auf Steuerforderungen		2'176.13		5'100		3'891.70
4462.00	Finanzertrag Zweckverbände		116.25				
4940.00	Interne Verrechnung von kalkulatorischen Zinsen und Finanzaufwand		34'216.29		36'200		32'954.00
963	Liegenschaften des Finanzvermögens	76'238.20	133'813.45	68'300	136'600	114'107.70	135'930.25
	Nettoergebnis	57'575.25		68'300			
9630	Liegenschaften des Finanzvermögens	76'238.20	133'813.45	68'300	136'600	114'107.70	135'930.25
	Nettoergebnis	57'575.25		68'300			
3430.00	Baulicher Unterhalt Grundstücke FV	9'507.05				2'437.50	
3430.40	Baulicher Unterhalt Gebäude FV	4'066.00		5'100		14'757.95	
3431.00	Nicht baulicher Liegenschaftunterhalt durch Dritte	1'611.95				7'132.20	
3431.10	Betriebs- und Verbrauchsmaterial FV	91.25		300			
3431.20	Anschaffungen Mobilien FV					28'793.95	
3439.00	Büromaterial, Drucksachen, Publikationen, Fachliteratur FV	10.00		2'000			
3439.10	Ver- und Entsorgung FV	14'468.45		15'600		17'010.65	
3439.30	Sachversicherungsprämien FV	2'685.95		2'700		2'695.95	
3439.40	Dienstleistungen Dritter FV	478.85		800		543.15	
3900.00	Interne Verrechnung von Material- und Warenbezügen	200.00		800		300.00	
3910.00	Interne Verrechnung von Dienstleistungen	18'139.70		16'000		15'457.35	
3940.00	Interne Verrechnung von kalkulatorischen Zinsen und Finanzaufwand	24'979.00		25'000		24'979.00	
4430.00	Pacht- und Mietzinse Liegenschaften FV		119'989.00		120'600		118'095.00
4432.00	Benützungsgebühren und Dienstleistungen FV		2'150.00		4'000		5'737.50
4439.00	Rückerstattungen Raumnebenkosten		11'674.45		12'000		12'097.75
969	Finanzvermögen, n.a.g.						2'500.00

Erfolgsrechnung

Einzelkonten nach Funktionen		Rechnung 2020		Budget 2020		Rechnung 2019	
		Aufwand	Ertrag	Aufwand	Ertrag	Aufwand	Ertrag
9690	Finanzvermögen, n.a.g.						2'500.00
4411.60	Gewinne aus Verkäufe von Mobilien FV						2'500.00
97	Rückverteilungen Nettoergebnis	389.35	389.35	500	500		860.30
971	Rückverteilungen aus CO2-Abgabe Nettoergebnis	389.35	389.35	500	500		860.30
9710	Rückverteilungen aus CO2-Abgabe Nettoergebnis	389.35	389.35	500	500		860.30
4699.10	Rückverteilung CO2-Abgabe		389.35		500		860.30
99	Nicht aufgeteilte Posten Nettoergebnis	220'806.13	2'560.25 218'245.88	60'000	1'400 58'600	108'755.53	1'333.17
990	Nicht aufgeteilte Posten Nettoergebnis	50'000.00	50'000.00	50'000	50'000	70'000.00	
9900	Vorfinanzierungen, Einlagen und Entnahmen Nettoergebnis	50'000.00	50'000.00	50'000	50'000	70'000.00	
3894.00	Einlage in finanzpolitische Reserve	50'000.00		50'000		70'000.00	
995	Neutrale Aufwendungen und Erträge	2'560.25	2'560.25	1'400	1'400	1'333.17	1'333.17
9951	Zweckgebundene Zuwendungen	2'560.25	2'560.25	1'400	1'400	1'333.17	1'333.17
3502.00	Einlagen in Legate und stiftungen des FK			100		33.47	
3637.00	Beiträge an private Haushalte	2'560.25		1'300		1'299.70	
4502.00	Entnahme aus Fonds des FK		1'226.92				
4940.00	Interne Verrechnung von kalkulatorischen Zinsen und Finanzaufwand		1'333.33		1'400		1'333.17
999	Abschluss Nettoergebnis	168'245.88	168'245.88	8'600	8'600	37'422.36	
9999	Abschluss	168'245.88		8'600		37'422.36	

Erfolgsrechnung

Einzelkonten nach Funktionen	Rechnung 2020		Budget 2020		Rechnung 2019	
	Aufwand	Ertrag	Aufwand	Ertrag	Aufwand	Ertrag
Nettoergebnis		168'245.88		8'600		37'422.36
9000.00 Ertragsüberschuss Erfolgsrechnung	168'245.88		8'600		37'422.36	

Investitionsrechnung

Erläuterungen zu den Investitionsrechnungen

0

Allgemeine Verwaltung Kurz und bündig

Kein Ersatz Server Gemeindeverwaltung, Metallgerüst und Renovation Westfassade günstiger als geplant, Swingo Scheuersaugmaschine nicht ersetzt.

Konto	Rechnung 2020	Budget 2020	Differenz	
1.0220.5060.00	0.00	20'000.00	20'000.00	Kein Ersatz Server Gemeindeverwaltung
1.0293.5040.02	11'989.55	20'000.00	8'010.45	Metallgerüst Mehrzweckhalle günstiger als budgetiert
1.0293.5040.03	65'654.30	80'000.00	14'345.70	Renovation Fassade Westen Mehrzweckhalle günstiger als budgetiert
1.0293.5060.01	0.00	27'000.00	27'000.00	Swingo Scheuersaugmaschinen nicht ersetzt

1

Öffentliche Ordnung + Sicherheit, Verteidigung Kurz und bündig

Darlehen für Zweckverband Feuerwehr gewährt, Beitrag an Sicherheitszweckverband, verspäteter Bundesbeitrag für Schutzraum Tuech (2019)

Konto	Rechnung 2020	Budget 2020	Differenz	
1.1500.5420.00	45'000.00	0.00	-45'000.00	Darlehen für Zweckverband Feuerwehr gewährt
1.1610.5620.00	3'475.15	0.00	-3'475.15	Beitrag Zweckverband Sicherheit
1.1620.6300.00	-17'961.05	0.00	17'961.05	Bundesbeiträge für Schutzraum Tuech (2019)

3

Kultur, Sport und Freizeit Kurz und bündig

Zusammenschluss Schiessanlage nicht benötigt

Konto	Rechnung 2020	Budget 2020	Differenz
-------	---------------	-------------	-----------

13410.5040.03	0.00	20'000.00	20'000.00	Zusammenanschluss Schiessanlage nicht benötigt
---------------	------	-----------	-----------	--

4

Kranken-, Alters- und Pflegeheime Kurz und bündig

Tiefere Investitionsbeiträge für Zweckverband Alterswohnheim

Konto	Rechnung 2020	Budget 2020	Differenz	
1.4120.5620.02	23'535.65	68'000.00	44'464.35	Zweckverband Alterswohneheim tiefere Investitionsbeiträge

6

Verkehr und nachrichtenübermittlung Kurz und bündig

Keine Kosten für Verkehrsberuhigungsmassnahmen und Verkehrskonzept, dafür Rechnung für Sanierung Bettenstrasse (2019)

Konto	Rechnung 2020	Budget 2020	Differenz	
1.6150.5010.01	5'372.10	0.00	-5'372.10	Rechnung für 2019 Sanierung Bettenstrasse
1.6150.5010.02	17'482.95	25'000.00	7'517.05	Im Winkel Umlegung Wasserleitung günstiger
1.6150.5010.03	0.00	20'000.00	20'000.00	Keine Kosten für Verkehrskonzept kantonal
1.6340.5010.01	0.00	50'000.00	50'000.00	Keine Kosten für Verkehrsberuhigungsmasnahmen

7

Umweltschutz und Raumordnung Kurz und bündig

Wasserversorgung Berg Zusammenschluss verschoben, Verpflichtungskredit Wesenplatz bis Schuder Ersatz Wasserleitung (2019), Ersatz Automatisierungs- und Fernwerkssystem

Konto	Rechnung 2020	Budget 2020	Differenz	
1.7101.5030.01	98'210.25	0.00	-98'210.25	Wesenplatz bis Schuder Ersatz Wasserleitung (Verpflichtungskredit)
1.7101.5030.03	3'374.97	25'000.00	21'625.03	Umlegung Wasserleitung im Winkel günstiger
1.7101.5030.04	0.00	240'000.00	240'000.00	Wasserversorgung Berg Zusammenschluss verschoben
1.7101.5030.08	63'244.80	0.00	-63'244.80	Ersatz Automatisierungs- und Fernwerkssystem nicht budgetiert
1.7101.5030.09	18'441.09	0.00	-18'441.09	Verlegung Wasserleitung Ifang nicht budgetiert
1.7101.6370.01	-24'000.00	0.00	24'000.00	Wasseranschlussgebühren nicht budgetiert

1.7201.6370.00	-14'670.01	0.00	14'670.01	Kanalisationsanschlussgebühren nicht budgetiert
1.7410.5020.00	16'376.05	0.00	-16'376.05	Hochwasserschutz nicht budgetiert
1.7900.5290.00	0.00	50'000.00	50'000.00	Gestaltungsplan Obermühle keine Investition (in Erfolgsrechnung)

8

Volkswirtschaft Kurz und bündig

Sanierung Flurwege nicht benötigt, Bundes- und Kantonsbeiträge für Melioration erhalten

Konto	Rechnung 2020	Budget 2020	Differenz	
1.8120.5010.03	0.00	25'000.00	25'000.00	Sanierung Flurwege nicht benötigt
1.8120.5650.00	47'899.05	50'000.00	2'100.95	Melioration weniger Beiträge als budgetiert
1.8120.5650.00	-15'220.20	0.00	15'220.20	Bundesbeiträge Melioration
1.8120.5650.00	-24'352.30	0.00	24'352.30	Kantonsbeiträge Melioration

9

Finanzvermögen Kurz und bündig

Strategie Gemeindeligenschaften über ER gebucht, Investitionsausgaben tiefer und Investitionseinnahmen höher als budgetiert

Konto	Rechnung 2020	Budget 2020	Differenz	
1.9630.7040.02	0.00	100'000.00	-100'000.00	Strategie Gemeindeligenschaften, Planung Umbau über Erfolgsrechnung gebucht
1.9999.5900.00	-96'206.56	0.00	96'206.56	Investitionseinnahmen
1.9999.6900.00	420'055.91	720'000.00	299'944.09	Investitionsausgaben

Investitionsrechnung Verwaltungsvermögen

Hauptaufgabenbereiche (Funktionale Gliederung)	Rechnung 2020		Budget 2020		Rechnung 2019	
	Ausgaben	Einnahmen	Ausgaben	Einnahmen	Ausgaben	Einnahmen
0 Allgemeine Verwaltung <i>Nettoergebnis</i>	77'643.85	77'643.85	147'000.00	147'000.00		
1 Öffentliche Ordnung und Sicherheit <i>Nettoergebnis</i>	48'475.15	17'961.05 30'514.10			18'196.95	18'196.95
3 Kultur, Sport und Freizeit <i>Nettoergebnis</i>			20'000.00	20'000.00	59'963.90	38'260.83 21'703.07
4 Gesundheit <i>Nettoergebnis</i>	23'535.65	23'535.65	68'000.00	68'000.00	19'502.30	19'502.30
6 Verkehr und Nachrichtenübermittlung <i>Nettoergebnis</i>	22'855.05	22'855.05	95'000.00	95'000.00	4'666.20	4'666.20
7 Umweltschutz und Raumordnung <i>Nettoergebnis</i>	199'647.16	38'670.01 160'977.15	315'000.00	315'000.00	195'456.66 31'978.35	227'435.01
8 Volkswirtschaft <i>Nettoergebnis</i>	47'899.05	39'572.50 8'326.55	75'000.00	75'000.00	203'212.85	203'212.85
9 Finanzen <i>Nettoergebnis</i>	96'203.56 323'852.35	420'055.91	720'000.00	720'000.00	265'695.84 235'303.02	500'998.86
Total Ausgaben / Einnahmen	420'055.91	96'203.56	720'000.00	0.00	500'998.86	265'695.84
Nettoinvestitionen		323'852.35		720'000.00		235'303.02
Total	420'055.91	420'055.91	720'000.00	720'000.00	500'998.86	500'998.86

Investitionsrechnung Verwaltungsvermögen

Einzelkonten nach Funktionen		Rechnung 2020		Budget 2020		Rechnung 2019	
		Ausgaben	Einnahmen	Ausgaben	Einnahmen	Ausgaben	Einnahmen
	IR Total Einnahmen / Ausgaben	516'259.47	516'259.47	720'000	720'000	766'694.70	766'694.70
0	ALLGEMEINE VERWALTUNG	77'643.85		147'000			
	Nettoergebnis		77'643.85		147'000		
02	Allgemeine Dienste	77'643.85		147'000			
	Nettoergebnis		77'643.85		147'000		
022	Allgemeine Dienste, übrige			20'000			
	Nettoergebnis		77'643.85		147'000		
0220	Allgemeine Dienste, übrige			20'000			
	1.0220.5060.00 Serverersatz Gemeindeverwaltung			20'000			
029	Verwaltungsliegenschaften, übriges	77'643.85		127'000			
	Nettoergebnis		77'643.85		147'000		
0290	Verwaltungsliegenschaften, übriges	77'643.85		127'000			
	1.0293.5040.02 Metallgerüst Mehrzweckhalle	11'989.55		20'000			
	1.0293.5040.03 Renovation Fassade Westen Mehrzweckhalle	65'654.30		80'000			
	1.0293.5060.01 Swingo Scheuersaugmaschinen			27'000			
1	ÖFFENTLICHE ORDNUNG + SICHERHEIT, VERTEIDIGUNG	48'475.15	17'961.05			18'196.95	
	Nettoergebnis		30'514.10				18'196.95
15	Feuerwehr	45'000.00					
	Nettoergebnis		45'000.00				

Investitionsrechnung Verwaltungsvermögen

Einzelkonten nach Funktionen		Rechnung 2020		Budget 2020		Rechnung 2019	
		Ausgaben	Einnahmen	Ausgaben	Einnahmen	Ausgaben	Einnahmen
150	Feuerwehr Nettoergebnis	45'000.00	45'000.00				
1500	Feuerwehr	45'000.00					
1.1500.5420.00	Zweckverband Feuerwehr Flaachtal Darlehen	45'000.00					
16	Verteidigung Nettoergebnis	3'475.15 14'485.90	17'961.05			18'196.95	18'196.95
161	Militärische Verteidigung Nettoergebnis	3'475.15 14'485.90					18'196.95
1610	Militärische Verteidigung	3'475.15					
1.1610.5620.00	ZV Sicherheitsverband Investitionsbeiträge	3'475.15					
162	Zivile Verteidigung Nettoergebnis		17'961.05 14'485.90			18'196.95	18'196.95
1620	Zivilschutz		17'961.05			18'196.95	
1620.5040.01	Schutzraum Tuech Umnutzung					18'196.95	
1.1620.6300.00	Bundesbeiträge		17'961.05				
3	KULTUR, SPORT UND FREIZEIT Nettoergebnis			20'000	20'000	59'963.90	38'260.83 21'703.07
32	Kultur, übrige Nettoergebnis					30'000.00 8'260.83	38'260.83

Investitionsrechnung Verwaltungsvermögen

Einzelkonten nach Funktionen		Rechnung 2020		Budget 2020		Rechnung 2019	
		Ausgaben	Einnahmen	Ausgaben	Einnahmen	Ausgaben	Einnahmen
329	Kultur, übriges Nettoergebnis					30'000.00 8'260.83	38'260.83
3290	Kultur, übriges					30'000.00	38'260.83
1.3290.5460.01	Verein Herbstfest 2019 Darlehen					30'000.00	
1.3290.6460.01	Verein Herbstfest Rückzahlung Darlehen						38'260.83
34	Sport und Freizeit Nettoergebnis			20'000		29'963.90	29'963.90
341	Sport Nettoergebnis			20'000		29'963.90	29'963.90
3410	Sport			20'000			
1.3410.5040.03	Schiessanlage Zusammenschluss			20'000			
3411	Schwimmbad					29'963.90	
1.3411.5060.01	Billettautomat Anschaffung					29'963.90	
4	GESUNDHEIT Nettoergebnis	23'535.65		68'000		19'502.30	19'502.30
41	Spitäler, Kranken- und Pflegeheime Nettoergebnis	23'535.65	23'535.65	68'000	68'000	19'502.30	19'502.30
412	Kranken-, Alters- und Pffegeheime Nettoergebnis	23'535.65	23'535.65	68'000	68'000	19'502.30	19'502.30

Investitionsrechnung Verwaltungsvermögen

Einzelkonten nach Funktionen		Rechnung 2020		Budget 2020		Rechnung 2019	
		Ausgaben	Einnahmen	Ausgaben	Einnahmen	Ausgaben	Einnahmen
4120	Kranken-, Alters- und Pflegeheime	23'535.65		68'000		19'502.30	
1.4120.5620.00	ZV Alterswohnheim Strategieprojekt Rechtsform					5'465.80	
1.4120.5620.02	ZV Alterswohnheim Investitionsbeiträge	23'535.65		68'000		14'036.50	
6	VERKEHR UND NACHRICHTENÜBERMITTLUNG	22'855.05		95'000		4'666.20	
	Nettoergebnis		22'855.05		95'000		4'666.20
61	Strassenverkehr	22'855.05		45'000		2'956.90	
	Nettoergebnis		22'855.05		45'000		2'956.90
615	Gemeindestrassen	22'855.05		45'000		2'956.90	
	Nettoergebnis		22'855.05		45'000		2'956.90
6150	Gemeindestrassen	22'855.05		45'000		2'956.90	
1.6150.5010.01	Betternstrasse Belagssanierung	5'372.10				2'956.90	
1.6150.5010.02	Im Winkel Umlegung Wasserleitung	17'482.95		25'000			
1.6150.5010.03	Verkehrskonzept kantonal (Verkehrsberuhigung)			20'000			
63	Verkehr, übrige			50'000		1'709.30	
	Nettoergebnis				50'000		1'709.30
634	Verkehrsplanung allgemein			50'000		1'709.30	
	Nettoergebnis				50'000		1'709.30
6340	Verkehrsplanung allgemein			50'000		1'709.30	
1.6340.5010.01	Verkehrskonzept / Verkehrsberuhigungsmassnahmen			50'000		1'709.30	
7	UMWELTSCHUTZ UND RAUMORDNUNG	199'647.16	38'670.01	315'000		195'456.66	227'435.01

Investitionsrechnung Verwaltungsvermögen

Einzelkonten nach Funktionen		Rechnung 2020		Budget 2020		Rechnung 2019	
		Ausgaben	Einnahmen	Ausgaben	Einnahmen	Ausgaben	Einnahmen
	Nettoergebnis		160'977.15		315'000	31'978.35	
71	Wasserversorgung	183'271.11	24'000.00	265'000		195'456.66	52'800.00
	Nettoergebnis		159'271.11		265'000		142'656.66
710	Wasserversorgung	183'271.11	24'000.00	265'000		195'456.66	52'800.00
	Nettoergebnis		159'271.11		265'000		142'656.66
7101	Wasserwerk [Gemeindebetrieb]	183'271.11	24'000.00	265'000		195'456.66	52'800.00
	1.7101.5030.01 Wesenplatz bis Schuder Ersatz Wasserleitung	98'210.25				195'456.66	
	1.7101.5030.03 Im Winkel Umlegung Wasserleitung	3'374.97		25'000			
	1.7101.5030.04 Wasserversorgung Berg Zusammenschluss			240'000			
	1.7101.5030.08 Ersatz Automatisierungs- und Fernwerksystem	63'244.80					
	1.7101.5030.09 Verlegung Wasserleitung Ifang	18'441.09					
	1.7101.6370.00 Wasseranschlussgebühren		24'000.00				52'800.00
72	Abwasserbeseitigung		14'670.01				174'635.01
	Nettoergebnis	14'670.01				174'635.01	
720	Abwasserbeseitigung		14'670.01				174'635.01
	Nettoergebnis	14'670.01				174'635.01	
7201	Abwasserbeseitigung [Gemeindebetrieb]		14'670.01				174'635.01
	1.7201.6370.00 Kanalisationsanschlussgebühren		14'670.01				174'635.01
74	Verbauungen	16'376.05					
	Nettoergebnis		16'376.05				

Investitionsrechnung Verwaltungsvermögen

Einzelkonten nach Funktionen		Rechnung 2020		Budget 2020		Rechnung 2019	
		Ausgaben	Einnahmen	Ausgaben	Einnahmen	Ausgaben	Einnahmen
741	Gewässerverbauungen Nettoergebnis	16'376.05	16'376.05				
7410	Gewässerverbauungen	16'376.05					
1.7410.5020.00	Hochwasserschutz	16'376.05					
79	Raumordnung Nettoergebnis			50'000	50'000		
790	Raumordnung Nettoergebnis			50'000	50'000		
7900	Raumordnung			50'000			
1.7900.5290.00	Gestaltungsplan Obermühle			50'000			
8	VOLKSWIRTSCHAFT Nettoergebnis	47'899.05	39'572.50	75'000	75'000	203'212.85	203'212.85
81	Landwirtschaft Nettoergebnis	47'899.05	39'572.50	75'000	75'000	203'212.85	203'212.85
812	Strukturverbesserungen Nettoergebnis	47'899.05	39'572.50	75'000	75'000	203'212.85	203'212.85
8120	Strukturverbesserungen	47'899.05	39'572.50	75'000		203'212.85	
1.8120.5010.03	Sanierung Flurwege			25'000			
1.8120.5650.00	Meliorationsgenossenschaft Investitionsbeiträge	47'899.05		50'000		203'212.85	
1.8120.6300.00	Investitionsbeiträge Bund Melioration		15'220.20				

Investitionsrechnung Verwaltungsvermögen

Einzelkonten nach Funktionen		Rechnung 2020		Budget 2020		Rechnung 2019	
		Ausgaben	Einnahmen	Ausgaben	Einnahmen	Ausgaben	Einnahmen
1.8120.6310.00	Investitionsbeiträge Kanton Melioration		24'352.30				
9	FINANZEN	96'203.56	420'055.91		720'000	265'695.84	500'998.86
	Nettoergebnis	323'852.35		720'000		235'303.02	
99	Nicht aufgeteilte Posten	96'203.56	420'055.91		720'000	265'695.84	500'998.86
	Nettoergebnis	323'852.35		720'000		235'303.02	
999	Abschluss	96'203.56	420'055.91		720'000	265'695.84	500'998.86
	Nettoergebnis	323'852.35		720'000		235'303.02	
9999	Abschluss	96'203.56	420'055.91		720'000	265'695.84	500'998.86
1.9999.5900.00	Passivierte Einnahmen	96'203.56				265'695.84	
1.9999.6900.00	Aktivierte Ausgaben		420'055.91		720'000		500'998.86

Investitionsrechnung Finanzvermögen

Hauptaufgabenbereiche (Funktionale Gliederung)	Rechnung 2020		Budget 2020		Rechnung 2019	
	Ausgaben	Einnahmen	Ausgaben	Einnahmen	Ausgaben	Einnahmen
9630 Liegenschaften des Finanzvermögen	0.00	0.00	100'000.00	0.00	0.00	0.00
9690 Mobilien und übrige Sachanlagen des Finanzvermögens	0.00	0.00	0.00	0.00	2'500.00	2'500.00
Total Ausgaben / Einnahmen	0.00	0.00	100'000.00	0.00	2'500.00	2'500.00
Nettoinvestitionen	0.00	0.00	0.00	100'000.00	0.00	0.00
Total	0.00	0.00	0.00	0.00	2'500.00	2'500.00

Investitionsrechnung Finanzvermögen

Einzelkonten nach Funktionen		Rechnung 2020		Budget 2020		Rechnung 2019	
		Ausgaben	Einnahmen	Ausgaben	Einnahmen	Ausgaben	Einnahmen
	IR Total Einnahmen / Ausgaben			100'000	100'000	2'500.00	2'500.00
9	FINANZEN			100'000	100'000	2'500.00	2'500.00
96	Vermögens- und Schuldenverwaltung Nettoergebnis			100'000	100'000	2'500.00	2'500.00
963	Liegenschaften des Finanzvermögens Nettoergebnis			100'000	100'000		
9630	Liegenschaften des Finanzvermögens			100'000			
1.9630.7040.02	Strategie Gemeindeliegenschaften Planung/Machbarkeit			100'000			
969	Finanzvermögen Übriges Nettoergebnis				100'000	2'500.00	2'500.00
9690	Finanzvermögen Übriges					2'500.00	2'500.00
1.9690.7760.00	Übertragung von realisierten Gewinnen aus Mobilien in die Erfolgsrechnung					2'500.00	
1.9690.8060.00	Verkauf von Mobilien						2'500.00
99	Nicht aufgeteilte Posten Nettoergebnis			100'000	100'000		
999	Abschluss Nettoergebnis			100'000	100'000		
9999	Abschluss				100'000		
1.9999.6900.00	Aktivierete Ausgaben				100'000		

Bilanz

Aktiven		01.01.2020	31.12.2020
10	Finanzvermögen (FV)	13'667'000.01	14'198'463.53
1000	Kasse	7'452.20	4'962.30
10000	Hauptkassen	7'452.20	4'962.30
1000.00	Kasse	7'452.20	4'962.30
1001	Post	2'312'317.62	2'662'338.21
10010	Post-Geschäftskonten	2'312'317.62	2'662'338.21
1001.00	Post CH84 0900 0000 8400 3425 1	2'312'317.62	2'662'338.21
1002	Bank	1'584'214.28	2'015'215.75
10020	Bankkontokorrente	1'584'214.28	2'015'215.75
1002.00	ZKB CH64 0070 0112 2001 6500 2	1'584'214.28	2'015'215.75
1010	Forderungen aus Lieferungen und Leistungen gegenüber Dritten	136'329.65	133'174.72
10100	Forderungen aus Lieferungen + Leistungen	136'329.65	133'174.72
1010.00	Forderungen Sammelkonto	70'303.30	114'201.05
1010.01	Forderungen (manuelle Sollstellung)	1'083.45	2'881.77
1010.02	Forderungen Zusatzleistungen	63'890.00	15'039.00
1010.07	Forderungen HRM1	1'052.90	1'052.90
1011	Kontokorrente mit Dritten	116'202.24	124'623.88
10111	Kontokorrente mit Zweckverbänden und Anstalten	113'480.39	124'947.38
1011.10	KK Alters- und Pflegeheim Flaachtal	4'083.56	
1011.11	KK ZV Feuerwehr Flaachtal	18'963.25	38'374.00

1011.12	KK Kläranlageverband Flaachtal	74.91	14'974.56
1011.13	KK Sicherheitszweckverband Weinland	6'305.35	3'303.90
1011.14	KK Spitex Flaachtal	84'053.32	68'294.92
10112	Kontokorrente mit anderen Dritten	2'721.85	-323.50
1011.20	KK SVA Zürich Zusatzleistungen	2'721.85	-323.50
1012	Steuerforderungen	155'514.13	138'547.73
10120	Forderungen allgm. Gemeindesteuern	155'514.13	138'547.73
1012.00	Forderungen allgemeine Gemeindesteuern	155'514.13	138'547.73
1014	Transferforderungen	90'996.79	148'801.67
10141	Transferforderungen Entschädigungen von Gemeinwesen	20'970.99	53'621.32
1014.10	Transferforderungen Entschädigungen von Gemeinwesen	20'970.99	53'621.32
10143	Transferforderungen Beiträge von Gemeinwesen und Dritten	70'025.80	95'180.35
1014.30	Transferforderungen Beiträge von Gemeinwesen und Dritten	70'025.80	95'180.35
1019	Übrige Forderungen	13'330.10	7'916.02
10192	MWST-Vorsteuerguthaben	13'330.10	7'916.02
1019.28	MWST-Guthaben	13'330.10	7'916.02
1020	Kurzfristige Darlehen	20'000.00	
10200	Kurzfristige Darlehen FV	20'000.00	
1020.00	Kurzfristige Darlehen	20'000.00	
1043	Aktive RA Transfers der Erfolgsrechnung	4'234'590.00	3'966'830.25
10430	Aktive RA Transfers der Erfolgsrechnung	333.00	5'110.25
1043.00	Aktive RA Transfers der Erfolgsrechnung	333.00	5'110.25
10432	Aktive RA Finanz- und Lastenausgleich	4'234'257.00	3'961'720.00

1043.20	Aktive RA Finanz- und Lastenausgleich (kurzfristig)	2'298'257.00	1'953'720.00
1043.21	Aktive RA Finanz- und Lastenausgleich (langfristig)	1'936'000.00	2'008'000.00
1070	Aktien und Anteilscheine	200.00	200.00
10702	Anteilscheine	200.00	200.00
1070.20	Anteilscheine	200.00	200.00
1080	Grundstücke FV	3'234'853.00	3'234'853.00
10800	Grundstücke FV	3'234'853.00	3'234'853.00
1080.00	Grundstücke FV	3'234'853.00	3'234'853.00
1084	Gebäude FV	1'761'000.00	1'761'000.00
10840	Gebäude FV	1'761'000.00	1'761'000.00
1084.00	Gebäude FV	1'761'000.00	1'761'000.00
14	Verwaltungsvermögen (VV)	5'566'652.50	5'312'848.18
1401	Strassen und Verkehrswege	687'277.15	557'262.20
14010	Allgemeiner Haushalt	687'277.15	557'262.20
1401.00	Strassen / Verkehrswege allgemeiner Haushalt	4'095'914.70	4'118'769.75
1401.09	WB Strassen / Verkehrswege allgemeiner Haushalt	-3'408'637.55	-3'561'507.55
1402	Wasserbau	99'826.03	113'489.08
14020	Allgemeiner Haushalt	99'826.03	113'489.08
1402.00	Wasserbau allgemeiner Haushalt	284'217.65	300'593.70
1402.09	WB Wasserbau allgemeiner Haushalt	-184'391.62	-187'104.62
1403	Übrige Tiefbauten	1'755'794.55	1'732'611.43
14030	Tiefbauten allgemeiner Haushalt	318'128.90	284'443.68
1403.00	Tiefbauten allgemeiner Haushalt	2'112'726.75	2'112'726.75
1403.09	WB Tiefbauten allgemeiner Haushalt	-1'794'597.85	-1'828'283.07

14031	Eigenwirtschaftsbetriebe		1'437'665.65	1'448'167.75
1403.10	Tiefbauten Eigenwirtschaftsbetriebe		2'068'153.03	2'212'754.13
1403.19	WB Tiefbauten Eigenwirtschaftsbetriebe		-630'487.38	-764'586.38
1404	Hochbauten		2'020'462.45	1'917'737.91
14040	Allgemeiner Haushalt		2'020'462.45	1'917'737.91
1404.00	Hochbauten allgemeiner Haushalt		9'538'639.39	9'598'322.19
1404.09	WB Hochbauten allgemeiner Haushalt		-7'518'176.94	-7'680'584.28
1406	Mobilien VV		68'152.15	57'418.15
14060	Allgemeiner Haushalt		68'152.15	57'418.15
1406.00	Mobilien allgemeiner Haushalt		335'234.92	335'234.92
1406.09	WB Mobilien allgemeiner Haushalt		-267'082.77	-277'816.77
14061	Eigenwirtschaftsbetriebe			
1406.10	Mobilien Eigenwirtschaftsbetriebe		36'484.34	36'484.34
1406.19	WB Mobilien Eigenwirtschaftsbetriebe		-36'484.34	-36'484.34
1409	Übrige Sachanlagen		182'891.85	169'972.40
14090	Allgemeiner Haushalt		182'891.85	169'972.40
1409.00	Übrige Sachanlagen allgemeiner Haushalt		203'212.85	211'539.40
1409.09	WB übrige Sachanlagen allgemeiner Haushalt		-20'321.00	-41'567.00
1420	Software			
14200	Allgemeiner Haushalt			
1420.00	Software allgemeiner Haushalt		198'889.50	198'889.50
1420.09	WB Software allgemeiner Haushalt		-198'889.50	-198'889.50
1429	Übrige immaterielle Anlagen		122'130.42	86'944.09
14290	Allgemeiner Haushalt		122'130.42	86'944.09

1429.00	Übrige immaterielle Anlagen allgemeiner Haushalt	665'020.20	665'020.20
1429.09	WB übrige immaterielle Anlagen allgemeiner Haushalt	-542'889.78	-578'076.11
14291	Eigenwirtschaftsbetriebe		
1429.10	Übrige immaterielle Anlagen Eigenwirtschaftsbetriebe	342'708.77	342'708.77
1429.19	WB übrige immaterielle Anlagen Eigenwirtschaftsbetriebe	-342'708.77	-342'708.77
1442	Darlehen an Gemeinden und Zweckverbände		45'000.00
14420	Allgemeiner Haushalt		45'000.00
1442.00	Darlehen an Gemeinden und Zweckverbände allgemeiner Haushalt		45'000.00
1446	Darlehen an private Organisationen ohne Erwerbszweck	6'000.00	6'000.00
14460	Allgemeiner Haushalt	6'000.00	6'000.00
1446.00	Darlehen an private Organisationen ohne Erwerbszweck allgemeiner Haushalt	6'000.00	6'000.00
1452	Beteiligungen an Gemeinden und Zweckverbänden	28'136.00	28'136.00
14520	Allgemeiner Haushalt	28'136.00	28'136.00
1452.00	Beteiligungen an Gemeinden und Zweckverbänden allgemeiner Haushalt	28'136.00	28'136.00
1454	Beteiligungen an öffentlichen Unternehmungen	409'792.19	409'792.19
14541	Eigenwirtschaftsbetriebe	409'792.19	409'792.19
1454.10	Beteiligungen an öffentlichen Unternehmungen Eigenwirtschaftsbetriebe	409'792.19	409'792.19
1462	Investitionsbeiträge an Gemeinden und Zweckverbände	186'189.71	188'484.73
14620	Allgemeiner Haushalt	186'189.71	188'484.73
1462.00	Investitionsbeiträge an Gemeinden und Zweckverbände allgemeiner Haushalt	767'864.25	794'875.05
1462.09	WB Investitionsbeiträge an Gemeinden und Zweckverbände allgemeiner Haushalt	-581'674.54	-606'390.32
14621	Eigenwirtschaftsbetriebe		
1462.10	Investitionsbeiträge an Gemeinden und Zweckverbände Eigenwirtschaftsbetriebe	20'403.70	20'403.70
1462.19	WB Investitionsbeiträge an Gemeinden und Zweckverbände Eigenwirtschaftsbetriebe	-20'403.70	-20'403.70

Passiven		19233652.51	19511311.71
20	Fremdkapital	6'136'046.99	6'153'676.16
2000	Laufende Verbindlichkeiten aus Lieferungen und Leistungen von Dritten	1'143'898.84	1'109'373.76
20000	Laufende Verbindlichkeiten aus Lieferungen und Leistungen von Dritten	1'163'659.74	1'126'173.81
2000.00	Kreditoren Sammelkonto	1'163'659.74	1'126'173.81
20001	Kreditoren Sozial- und Personalversicherungen	-19'760.90	-16'800.05
2000.10	Sozialversicherungen (AHV/ALV/FAK)		5'534.50
2000.11	Personalvorsorgeeinrichtungen	-22'547.20	-23'877.65
2000.12	Kranken- und Unfallversicherungen	2'786.30	1'543.10
2001	Kontokorrente mit Dritten	1'848.65	41'566.33
	Kontokorrente mit Zweckverbänden und Anstalten	1'848.65	41'566.33
2001.10	KK Alters- und Pflegeheim Flaachtal		41'404.68
2001.15	KK ZPW Zürcher Planungsgruppe Weinland	1'848.65	161.65
2002	Steuern	71'003.52	119'985.65
20020	Verpflichtungen aus allgemeinen Gemeindesteuern	54'809.35	50'767.57
2002.00	Verpflichtungen aus allgemeinen Gemeindesteuern	54'809.35	50'767.57
20021	Verpflichtungen Sondersteuern		51'058.90
2002.10	Verpflichtungen aus Grundstückgewinnsteuern		51'058.90
20022	Steuerschulden MWST	16'194.17	18'159.18
2002.28	MWST Kreditoren	16'194.17	18'159.18

2003	Erhaltene Anzahlungen von Dritten	750'640.90	748'938.00
20030	Erhaltene Anzahlungen von Dritten	750'640.90	748'938.00
2003.00	Erhaltene Anzahlungen von Dritten	750'640.90	748'938.00
2004	Transferverbindlichkeiten		2'960.17
20040	Transferverbindlichkeiten Erfolgsrechnung		2'960.17
2004.00	Transferverbindlichkeiten Erfolgsrechnung		2'960.17
2005	Interne Kontokorrente (Abrechnungskonten)	186.25	
20052	Abrechnungskonten übrige Steuern	186.25	
2005.21	Abrechnungskonto Quellensteuern II	186.25	
2006	Depotgelder und Kautionen	184'554.00	404'200.00
20061	Depots für Grundstückgewinnsteuern	175'000.00	398'000.00
2006.10	Depots für Grundstückgewinnsteuern	175'000.00	398'000.00
20063	Baudepositen	9'554.00	6'200.00
2006.30	Baudepositum A	9'554.00	6'200.00
2014	Kurzfristiger Anteil langfristiger Verbindlichkeiten		1'000'000.00
20144	Kurzfristiger Anteil von langfristigen Darlehen, Schuldscheinen		1'000'000.00
2014.40	Kurzfristiger Anteil von langfristigen Darlehen		1'000'000.00
2041	Passive RA Sach- und übriger Betriebsaufwand	3'244.78	4'889.10
20410	Passive RA Sach- und übriger Betriebsaufwand	3'244.78	4'889.10
2041.00	Passive RA Sach- und übriger Betriebsaufwand	3'244.78	4'889.10
2044	Passive RA Finanzaufwand / Finanzertrag	10'127.00	13'127.00

20440	Passive RA Finanzaufwand / Finanzertrag	10'127.00	13'127.00
2044.00	Passive RA Finanzaufwand / Finanzertrag	10'127.00	13'127.00
2045	Passive RA übriger betrieblicher Ertrag	7'403.85	4'613.60
20450	Passive RA übriger betrieblicher Ertrag	7'403.85	4'613.60
2045.00	Passive RA übriger betrieblicher Ertrag	7'403.85	4'613.60
2050	Kurzfristige Rückstellungen aus Mehrleistungen des Personals	40'577.78	8'052.05
20500	Kurzfristige Rückstellungen aus Mehrleistungen des Personals	40'577.78	8'052.05
2050.00	Kurzfristige Rückstellungen aus Mehrleistungen des Personals	40'577.78	8'052.05
2052	Kurzfristige Rückstellungen für Prozesse	40'000.00	
20520	Kurzfristige Rückstellungen für Prozesse	40'000.00	
2052.00	Kurzfristige Rückstellungen für Prozesse	40'000.00	
2055	Kurzfristige Rückstellungen aus übriger betrieblicher Tätigkeit	17'000.00	17'000.00
20550	Kurzfristige Rückstellungen aus übriger betrieblicher Tätigkeit	17'000.00	17'000.00
2055.00	Kurzfristige Rückstellungen aus übriger betrieblicher Tätigkeit	17'000.00	17'000.00
2059	Übrige kurzfristige Rückstellungen der Erfolgsrechnung	1'420'741.35	1'186'839.35
20592	Kurzfristige Rückstellungen Finanz- und Lastenausgleich	1'420'741.35	1'186'839.35
2059.2	Kurzfristige Rückstellungen Finanz- und Lastenausgleich	1'420'741.35	1'186'839.35
2064	Darlehen, Schuldscheine	1'000'000.00	
20640	Langfristige Darlehen	1'000'000.00	
2064.00	Langfristige Darlehen	1'000'000.00	
2089	Übrige langfristige Rückstellungen der Erfolgsrechnung	1'176'075.00	1'219'813.00

20892	Langfristige Rückstellungen Finanz- und Lastenausgleich	1'176'075.00	1'219'813.00
2089.00	Langfristige Rückstellungen Finanz- und Lastenausgleich	1'176'075.00	1'219'813.00
2091	Verbindlichkeiten gegenüber Fonds im Fremdkapital	2'078.50	6'878.50
20910	Verbindlichkeiten gegenüber Fonds im FK	2'078.50	6'878.50
2091.00	Ersatzabgaben für Schutzraumbauten	2'078.50	6'878.50
2092	Verbindlichkeiten gegenüber Legaten und Stiftungen ohne eigene Rechtspersönlichkeit im Fre	266'666.57	265'439.65
20920	Zweckgebundene Zuwendungen	266'666.57	265'439.65
2092.00	M. Schenk-Fonds	266'666.57	265'439.65
29	Eigenkapital	13'097'605.52	13'357'635.55
2900	Spezialfinanzierungen im Eigenkapital	3'054'266.48	3'096'050.63
29001	Wasserwerk	1'173'357.30	1'227'071.74
2900.10	Spezialfinanzierung Wasserwerk	1'173'357.30	1'227'071.74
29002	Abwasserbeseitigung	1'808'902.59	1'833'031.71
2900.20	Spezialfinanzierung Abwasserbeseitigung	1'808'902.59	1'833'031.71
29003	Abfallwirtschaft	72'006.59	35'947.18
2900.30	Spezialfinanzierung Abfallwirtschaft	72'006.59	35'947.18
2940	Finanzpolitische Reserve	70'000.00	120'000.00
29400	Finanzpolitische Reserve	70'000.00	120'000.00
2940.00	Finanzpolitische Reserve	70'000.00	120'000.00
2990	Jahresergebnis	37'422.36	168'245.88
29900	Jahresergebnis	37'422.36	168'245.88
2990.00	Jahresergebnis	37'422.36	168'245.88

2999	Kumulierte Ergebnisse der Vorjahre	9'935'916.68	9'973'339.04
2990	Kumulierte Ergebnisse der Vorjahre	9'935'916.68	9'973'339.04
2999.00	Kumulierte Ergebnisse der Vorjahre	9'935'916.68	9'973'339.04